



Trafikskadenämnden

Anvisningar för beräkning av förlust av allmän pension

Besöksadress
Karlavägen 108

Postadress
Box 24048
104 50 STOCKHOLM

Telefon
08-522 787 00

E-post
info@trafikskadenamnden.se

Innehållsförteckning

Förord	4
1. Förlust av allmän pension för den yngre generationen (födda 1954 och senare)	5
1.1 Första år med förlust.....	9
1.2 Ing. PBH första år med förlust	9
1.3 Fastställelseår	9
1.4 Sjukersättning.....	9
1.4.1 Fr.o.m. år	9
1.4.2 Pga. skadan och annan orsak	9
1.4.3 Sjukersättning exkl. ev. garantiersättning, steglös avräkning av sjukersättning	10
1.5 Poängår /Försäkringstid – garantipension - inkomstpensionstillägg	11
1.6 Medelpoäng och antagandepoäng	11
1.7 Pensionsgrundande inkomst (PGI) som oskadad.....	11
1.7.1 Pensionsgrundande inkomst (PGI)	11
1.7.2 Konkurrerande skadeorsaker	12
1.7.3 Fastställelseåret.....	12
1.8 PU (PGI + PGB) som skadad.....	12
1.9 Manuell beräkning av PU som skadad för fastställelseåret och året dessförinnan	12
1.9.1 Hel sjukersättning (utan LAF-livränta).....	13
1.9.2 Partiell sjukersättning (utan LAF-livränta) och/eller inkomst av arbete.....	13
1.9.3 LAF-livränta till följd av skadan.....	13
1.10 Arvsvinster och administrativa kostnader.....	14
1.11 B-PGB, PL-PGB och S-PGB	14
1.12 Fiktivt underlag och ev. PGB.....	14
1.13 P-rätt som ej beaktats ovan.....	15
1.13.1 Inkomstförlust under akut sjuktid	15
1.13.2 Retroaktiv LAF-livränta/ej skadebetingsad LAF livränta	15
1.13.3 Karriäreffekt	16
1.14 Jämkning	16
1.14.1 Pensionsförlustberäkning.....	16
1.14.2 Kvotdelsjämkning.....	16
1.15 Inkomst av arbete efter 65/67 år	18
1.15.1 Uppskjutet uttag av ålderspension till 66 år, 67 år, 68 år, 69 år eller 70 år.....	18
1.15.2 Uttag av ålderspension vid 65/67 år.....	18
2. Förlust av allmän pension för mellangenerationen (födda 1938-1953)	20
2.1 Gift eller ogift.....	25
2.2 Första år med inkomstförlust.....	25
2.3 Fastställelseår	25
2.4 Ing. PBH första år med inkomstförlust	25
2.5 Sjukersättning.....	25
2.5.1 Fr.o.m. år	25
2.5.2 Pga. skadan och annan orsak	26
2.5.3 Belopp exkl. ev. garantiersättning	26

2.6 LAF-livränta till följd av skadan.....	27
2.7 Tilläggs pension (ATP).....	27
2.7.1 ATP-år	27
2.7.2 ATP-poäng.....	27
2.7.3 Totpp.....	28
2.7.4 Försäkringstid - garantipension	26
2.8 Antagandepoäng och medelpoäng.....	29
2.9 Pensionsgrundande inkomst (PGI) som oskadad.....	29
2.9.1 Pensionsgrundande inkomst (PGI)	29
2.9.2 Konkurrerande skadeorsaker	29
2.9.3 Fastställelseåret.....	30
2.9.4 Ålderspension under fastställelseåret.....	30
2.10 Pensionsgrundande inkomst (PGI) som skadad.....	30
2.11 Arvsvinster och administrativa kostnader.....	30
2.12 B-PGB, PL-PGB och S-PGB	31
2.13 PU (PGI + PGB) som skadad.....	31
2.14 Korrigering av poäng.....	31
2.15 Pensionsrätt som ej beaktats ovan	32
2.15.1 Allmänt.....	32
2.15.2. Inkomstförlust under akut sjuktid	33
2.15.3 Retroaktiv LAF-livränta/ej skadebetingad LAF livränta	33
2.16 Jämkning	33
2.16.1 Pensionsförlustberäkning.....	33
2.16.2 Kvotdelsjämkning.....	34
2.17 Inkomst av arbete efter 65/67 års ålder.....	35
2.17.1 Uppskjutet uttag av ålderspension till 66 år, 67 år, 68 år, 69 år eller 70 år.....	35
2.17.2 Uttag av ålderspension vid 65/67 år.....	35
3. Förlust av allmän pension vid skälighetsbestämd inkomstförlust och inkomstförlust under begränsad tid	37
3.1 Skälighetsbestämd inkomstförlust.....	36
3.2 Inkomstförlust under begränsad tid.....	36
5. Bilagor:.....	37
5.1 Pensionsmyndighetens databild "Pensionsbehållning för reducering av garantipension" – Bilaga 1.....	38
5.2 Pensionsmyndighetens databilds databild "Pensionsunderlag" – Bilaga 2.....	39
5.3 Pensionsmyndighetens databild "SA-PGB/AP-PGB Pensionsgrundande belopp" – Bilaga 3	40
5.4 Pensionsmyndighetens databild "029-bild" – Bilaga 4.....	43
5.5 Pensionsmyndighetens databild "Poäng tom. 2002" F/sjb uppgifter – bilaga 5.....	44
5.6 Pensionsmyndighetens databild "Poäng fr.o.m. 2003"- Bilaga 6.....	45
5.7 Exempel 1.....	46
5.8 Exempel 2.....	50
5.9 Exempel 3.....	54
5.10 Exempel 4.....	60
5.11 Exempel 5.....	64

5.12 Exempel 6	72
5.13 Exempel 7	79
5.14 Exempel 8	86
5.15 Exempel 9	92
5.16 Exempel 10	<i>Fel! Bokmärket är inte definierat.</i>
5.17 Exempel 11	107
5.18 Exempel 12 A och B	110–116
5.19 Exempel 13	120 -
5.19 Exempel 14	128 -

Förord

Anvisningar för beräkning av förlust allmän av pension ersätter cirkulären 4–2004 och 4–2005, 4–2007.

Förlust av allmän pension beräknas i särskilda beräkningsprogram i Excel. Beräkningsprogrammen i Excel – som kan laddas ner från Trafikskadenämndens hemsida www.trafikskadenamnden.se – är följande.

- *”Förlust av allmän pension för den yngre generationen (födda 1954 och senare)” (se avsnitt 1)*
- *”Förlust av allmän pension för mellangenerationen (födda 1938–1953)” (se avsnitt 2)*
- *”Förlust av allmän pension vid skälighetsbestämd inkomstförlust och inkomstförlust under begränsad tid” (se avsnitt 3)*

Trafikskadenämnden uppdaterar årligen i december månad beräkningsprogrammen med inkomstbasbelopp, prisbasbelopp, förhöjt prisbasbelopp och inkomstindex.

Följande delningstal gäller för år 2024.

- 17,1 vid pensionsålder 65 år
- 16,5 vid pensionsålder 66 år
- 15,9 vid pensionsålder 67 år
- 15,3 vid pensionsålder 68 år
- 14,7 vid pensionsålder 69 år
- 14,2 vid pensionsålder 70 år
- 13,6 vid pensionsålder 71 år
- 13,0 vid pensionsålder 72 år
- 12,4 vid pensionsålder 73 år
- 11,8 vid pensionsålder 74 år
- 11,2 vid pensionsålder 75 år

Födda 1961 och senare:

Trafikskadenämnden beslutade den 17 december 2021 att ersättning för inkomstförlust ska lämnas till 67 års ålder för födda 1961 och senare. Räknaren beräknar pensionsförlust fram till 67 års ålder och förlusten redovisas på fliken fakta. Vid inkomst efter 67 års ålder ska fliken ”ink eft 65/67, uppskjutet uttag” användas. I denna flik beräknas pensionsförlusten vid uppskjutet uttag eller vid inkomst efter pensionsuttag.

Födda 1960 och tidigare:

Nämndens praxis är att ersättning för inkomstförlust ska lämnas till 65 år för födda 1960 och tidigare.

Fr.o.m. 2023 kan födda 1958 – 1959 tidigast ta ut garantipension och inkomstpensionstillägg fr.o.m. 66 års ålder. För födda 1960 är tidigast uttagstidpunkt av garantipension och inkomstpensionstillägg fr.o.m. 67 års ålder.

Förmåner från trygghetssystemet kommer att utgå fram till 66 års ålder för födda 1958 – 1959 och till 67 års ålder för födda 1960.

Räknaren bygger på pensionsålder 65 år för födda 1960 och tidigare och att hela den allmänna pensionen tas ut från och med 65 års ålder.

Vid inkomst efter 65 års ålder och uppskjutet uttag av ålderspension eller inkomst och samtidigt uttag av ålderspension ska fliken Ink eft 65, 67, uppskjutet uttag användas.

Garantipension/inkomstpensionstillägg

Fr.o.m. 1 augusti 2022 höjdes garantipensionen. Garantipensionen räknas upp årligen med förändringen av prisbasbeloppet. Beräkningsprogrammet beräknar garantipensionen utifrån garantipensionen i fastställelseårets värde.

Fr.o.m. 1 januari 2023 ändrades reglerna för rätten till garantipension vid bosättning utanför Sverige. Reglerna innebär att garantipension inte beviljas/dras in för bosatta utomlands. Om förutsättningarna för inkomstförlustberäkningen bygger på arbete och bosättning i Sverige bör inte detta påverka den garantipension som beräkningsprogrammet beräknat som oskadad eller som skadad om den skadade som skadad väljer bosättning utanför Sverige.

Förlust av allmän pension för den yngre generationen (födda 1954 och senare)

Beräkningsprogrammet ”Förlust av allmän pension för den yngre generationen (födda 1954 och senare)” används om den skadade har eller har haft *sjukersättning* (hel eller partiell), *LAF-livränta* eller har *återgått i arbete med lägre inkomster*.

Programmet består av flera s.k. flikar. Den flik som alltid ska fyllas i och redovisas är följande.

- Fliken ”Fakta” (se nästa sida och avsnitt 1.1 - 1.13)

De flikar som ska fyllas i, ibland, är följande.

- Fliken ”Manuell PU + LAF” (se sidan 7 och avsnitt 1.9) om den skadade har inkomster av arbete eller är beviljad LAF-livränta till följd av skadan.
- Fliken ”Jämkning” (se avsnitt 1.14) om skadeersättningen ska jämkas.
- Fliken ”Inkomster efter 65/67 pens. ålder, uppskjutet uttag” (se avsnitt 1.15.1) om den skadade som oskadad skulle ha fortsatt att arbeta efter 65/67 års ålder och tagit ut ålderspensionen vid senare tidpunkt.
- Fliken ”Inkomster efter pens. ålder, uttag 65/67 år (se avsnitt 1.15.2) om den skadade som oskadad skulle ha fortsatt att arbeta efter 65/67 års ålder men tagit ut ålderspensionen från och med 65/67 år.

Flikarna ”Manuell PU + LAF”, ”Jämkning” och ”Inkomster efter 65/67 år” ska redovisas tillsammans med fliken ”Fakta”.

De flikar som inte ska fyllas i är följande (finns inte med i cirkuläret).

- Fliken ”Uppdatering och hjälpberäkning”
- Fliken ”Garantipension”
- Fliken ”Inkomstpensionstillägg”

Följande utredning ska inhämtas från Pensionsmyndigheten.

- Databilden ”Pensionsbehållning för reducering av garantipension, se bilaga 1, sidan 38) i samtliga ärenden. Denna bild ersätter ”Övriga PBH. Reducering av garantipension”
- Databilden ”Pensionsunderlag” (se bilaga 2, sidan 39) i samtliga ärenden.
- Databilden ”SA-PGB/AP-PGB Pensionsgrundande belopp” (se bilaga 3, sidan 40) för fastställelseåret och eventuellt för året dessförinnan om den skadade är beviljad LAF-livränta till följd av skadan (se avsnitt 1.9.3).

Från försäkringskassan ska inhämtas.

- Beslut om beräkning av förtidspension/sjukbidrag (vid pensionsfall före 2003)
- Beslut om beräkning av sjukersättning (vid nybeviljad eller ändrad grad fr.o.m. 2003)
- Beslut om sjukersättning fr.o.m. år 2016 med anledning av den höjning som skedde av sjukersättningen fr om oktober 2015.

Skada

Namn

Manuell beräkning av PU för fastställelseåret samt året innan

Förtidspension/sjukbidrag/sjukersättning

år	skadan	annan		total	medelpoäng
		orsak			
					0,00

år	grad total	sjuk-ersättn. (årsbel.)	pens.gr. ink.som skadad	mp+1...	sjuker/0,64..	(PGI+PGB)	max	PU (PGI+PGB) (avrundat)
		0		0	0			
		0		0	0			

Formler

A mp+1 → $((mp+1)*pbb*grad\ sjukers.total*0,93*poängår / 30)$
 B sjukers./ 064 ... → $(sjukers. / 0,64 * 0,93)$ (Fr.o.m. år 2016: 0,647)

Prisbasbelopp

0
0

Första år med förlust fastställelseår	0
poängår	0

TN 2024-01-01

Manuell beräkning av PU vid samordnad LAF-livränta för fastställelseåret samt året innan

	0	0
pens. grundad ink. skadad * 0,93		
sjukersättn LAF*0,93		
PGI		
avrundat	0	0

samordningsprocent	LAF-livränta (årsbel.)	sjuk-ersättn. (årsbel.)	antagande inkomst år
			0

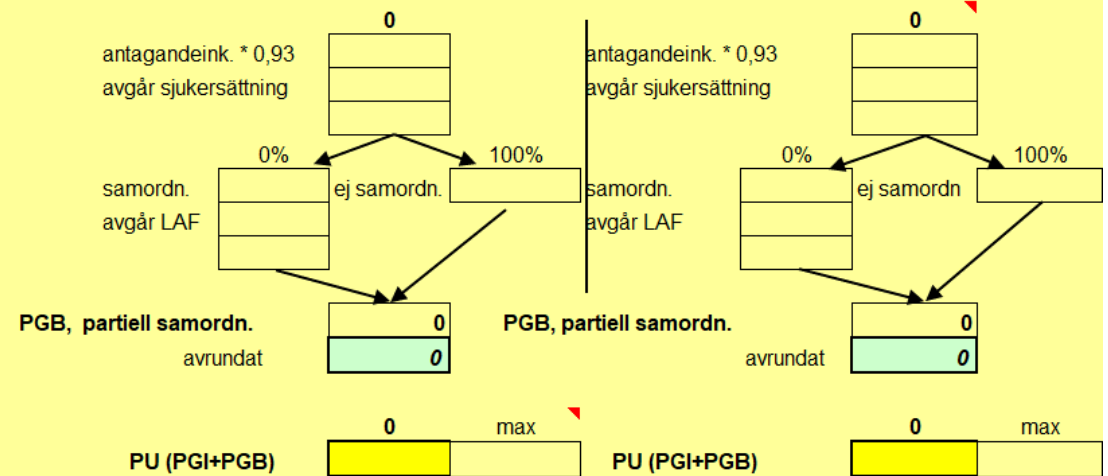
PGB vid 100% samordning

	0	0
antagande-ink. * 0,93		
avgår sjukersättn LAF-livränta		
PGB		
avrundat	0	0

↑ formler för antagandeinkomst

A $(mp+1)*pbb*sjukersättn.total*poängår/30$
 B sjukersättning / 0,64 (Fr.o.m. år 2016: 0,647)

PGB vid partiell samordning



Följande uppgifter ska läggas in på fliken ”Fakta”.

1.1 Första år med förlust

Lägg in det tidigaste året av *första år med inkomstförlust* eller *första år med sjukersättning pga. skadan* (tidigare förtidspension/sjukbidrag). Om inkomstförlusten, före första år med inkomstförlust, kompenseras genom samordningsförmån som inte är pensionsgrundande ska pensionsförlustberäkningen även omfatta denna tid.

Inkomstförlust under den akuta sjuktiden ska ingå i beräkningen. En beräkning för den akuta sjuktiden kan i enskilt fall göras under rubriken ”P-rätt som ej beaktats ovan” (se avsnitt 1.13.1) eller i beräkningsprogrammet ”Förlust av allmän pension vid skälighetsbestämd inkomstförlust och inkomstförlust under begränsad tid” (se avsnitt 3.2). Dessa fall är då det rör sig om mindre förluster och har förflutit lång tid mellan inkomstförlust under akut tid och senare uppkommen inkomstförlust.

Vid omprövning enligt SkL 5:5 görs en ny beräkning med början från första år med inkomstförlust enligt ovan. Den nya pensionsförlustberäkningen ersätter tidigare pensionsförlustberäkning.

1.2 Ing. PBH första år med förlust

Ing. PBH första år med förlust framgår av databilden ”Pensionsbehållning för reducering av garantipension”. (se bilaga 1, sidan 38). Ing. PBH får inte vara mindre än 1 kr.

1.3 Fastställelseår

Samma fastställelseår bör gälla för beräkningen av pensionsförlust som för beräkningen av framtida inkomstförlust.

1.4 Sjukersättning

Följande uppgifter om den skadades sjukersättning (tidigare förtidspension/sjukbidrag) ska läggas in i beräkningsprogrammet.

1.4.1 Fr.o.m. år

Fr.o.m. år framgår av Försäkringskassans beslut om beräkning av sjukersättning (tidigare förtidspension/sjukbidrag). Det är det år från och med vilket den skadade är beviljad hel eller partiell sjukersättning. Om retroaktiv sjukersättning har beviljats ska dock året för beslut läggas in istället (se exempel 2, sidan 48). Detta eftersom den skadades pensionsrätt redan fastställts av Skatteverket för år före beslutet. Fr.o.m. år 2016 ska det nya beloppet för sjukersättning läggas in.

1.4.2 Pga. skadan och annan orsak

Sjukersättning pga. skadan läggs in under rubriken ”pga. skadan”. Sjukersättning pga. annan orsak före eller efter skadan läggs in under rubriken ”annan orsak”.

Det är viktigt att den redovisade totala sjukersättningen – såväl pga. skadan som annan orsak – motsvarar den totalt beviljade.

Sjukersättning pga. skadan och annan orsak anges till 25, 50, 75 eller 100. Procenttecknet redovisas automatiskt. Rutan ska inte fyllas i/vara blank om sjukersättningsgrad annan orsak inte är aktuell. Se exempel 8 sid 85.

Är den skadade beviljad sjukersättning både pga. skadan och annan orsak är det inkomstförlustkalkylen som är avgörande för hur rutorna ”pga. skadan” och ”annan orsak” ska fyllas i. Har inkomsten som oskadad beräknats utifrån partiell arbetsinkomst och partiell sjukersättning ska sjukersättning pga. skadan läggas in under rubriken ”pga. skadan” och sjukersättning pga. annan orsak under rubriken ”annan orsak”. Om den skadade är beviljad partiell sjukersättning pga. skadan och – lång tid därefter – beviljas ytterligare sjukersättning pga. annan orsak ger en beräkning enligt ovanstående stycke inte full kompensation för förlust av allmän pension. För en korrekt beräkning av förlust av allmän pension fordras i ett sådant fall en ny beräkning av den antagandeinkomst och pensionsrätt som skulle ha varit aktuell för den tillkommande sjukersättningen. Det är ytterst få fall där denna situation bedöms föreligga. I en sådan situation kan förlusten av allmän pension beräknas utifrån att den tillkommande sjukersättningen är pga. skadan och ersätta förlusten fullt ut.

Har inkomsten som oskadad däremot beräknats utifrån hel arbetsinkomst och inkomstförlusten fördelats på skadan och annan orsak, ska hela sjukersättningen läggas in under rubriken ”pga. skadan”. Den av programmet beräknade förlusten av allmän pension får därefter fördelas på skadan och annan orsak (se exempel 4, sidan 60).

Kvotdelning av den framräknade förlusten kan inte ske i de fall där den skadade genom partiell inkomst och pensionsrätt för sjukersättning ”annan orsak” skulle ha uppnått intjänandetaket för maximal pensionsrätt. Beräkningsmetoden med kvotdelning kan inte heller användas i fall där inkomstförlusten under år ersatts fullt ut för att senare kvotdelas pga. tillkommande arbetsoförmåga. I sådana fall bör pensionsförlusten antingen ersättas fullt ut med bortseende ifrån kvotdelning eller att beräkningen görs utifrån de inkomstunderlag som skulle ha varit aktuella för respektive år samt pensionsrätt för sjukersättning ”annan orsak”.

1.4.3 Sjukersättning exkl. ev. garantiersättning

Vid ändrad grad av sjukersättning eller nybeviljad sjukersättning fr.o.m. 2003 ska den inkomstrelaterade sjukersättningens *årsbelopp* läggas in under rubriken ”sjukersättning exkl. garantiersättning” (se exempel 2, sidan 48). Det är årsbeloppet som ska läggas in även om sjukersättning inte har utgått för hela året. Fr.o.m. oktober 2015 höjdes sjukersättningen från tidigare 0,64 till 0,647 av antagandeinkomsten. För sjukersättning beviljad före oktober 2015 ska det nya årsbeloppet fr.o.m. 2016 läggas in. Den inkomstrelaterade sjukersättningens årsbelopp framgår av Försäkringskassans beslut om beräkning av sjukersättning. Om den skadade endast är beviljad garantiersättning ska siffran 1 läggas in i rutan. Om den skadade efter period av sjukersättning blir helt arbetsför, d v s ändring fr.o.m. visst år och till graden 0 ska för det aktuella ändringsåret siffran 1 läggas in i rutan för belopp. Exempel på detta är när den skadade efter period av sjukersättning återgått i heltidsarbete men med lägre inkomst.

Den som har sjukersättning beviljad enligt de regler som gällde före 2008 har möjlighet att arbeta och ha kvar sin sjukersättning. Inkomsterna upp till ett så kallat fribelopp påverkar inte sjukersättningen. Om den skadade återgått i arbete och sjukersättningen ändrats till steglös

avräkning ska det nya beloppet för sjukersättningen för fastställelseåret och eventuellt året dessförinnan, om Skatteverket inte har fastställt något PU för det året. Se ex 12 A sid 110 och ex 12 B sid 116.

1.5 Poängår

Om den skadade har varit beviljad förtidspension eller sjukbidrag före 2003 ska antal poängår läggas in i beräkningsprogrammet (se exempel 1, sidan 44). Rutan ”Poängår” blir vit om den ska fyllas i. Antal poängår framgår av Försäkringskassans beslut om beräkning av förtidspension eller sjukbidrag. Maximalt antal poängår för hel förtidspension och sjukbidrag är 30. Om den skadade endast har varit beviljad förtidspension eller sjukbidrag med folkpension och pensionstillskott läggs siffran 0 in i rutan ”Poängår” (se exempel 11, sidan 107).

1.5.1 Försäkringstid – garantipension – inkomstpensionstillägg

Beräkningsprogrammet för garantipension beräknar automatiskt garantipensionen utifrån full försäkringstid vilket är 40 år. För rätt till oreducerad garantipension fordras 40 års försäkringstid i Sverige mellan 16 år och 64 år. Från och med 16 år och till och med 24 år tillgodoräknas endast de år för vilka PGI eller PGB har fastställts. Om den skadade inte uppnår full försäkringstid görs korrigeringen av försäkringstiden genom att lägga in rätt antal år i rutan ”Försäkringstid”. Uppgift om försäkringstid framgår av Försäkringskassans/Pensionsmyndighetens beslut. Beräkningsprogrammet beräknar automatiskt eventuellt inkomstpensionstillägg.

1.6 Medelpoäng och antagandepoäng

Om den skadade har varit beviljad förtidspension eller sjukbidrag före 2003 ska *medelpoängen* läggas in i beräkningsprogrammet (se exempel 1, sidan 44). Rutan ”Medelpoäng” blir vit om den ska fyllas i. Medelpoängen framgår av Försäkringskassans beslut om beräkning av förtidspension eller sjukbidrag. Det är den slutligt fastställda medelpoängen som ska läggas in. Om den skadade endast har varit beviljad förtidspension eller sjukbidrag med folkpension och pensionstillskott läggs poängen 0,00 in i rutan ”Medelpoäng” (se exempel 11, sidan 107).

Om den skadade pga. annan orsak har varit beviljad förtidspension eller sjukbidrag före 2003 ska även *antagandepoängen* läggas in i beräkningsprogrammet. Rutan ”Antagandepoäng” blir vit om den ska fyllas i.

Medelpoängen och antagandepoängen läggs in med kommatecken.

1.7 Pensionsgrundande inkomst (PGI) som oskadad

1.7.1 Pensionsgrundande inkomst (PGI)

Uppgift om pensionsgrundande inkomst (PGI) som oskadad hämtas från inkomstförlustkalkylen.

PGI som oskadad är *lön*, vissa *skattepliktiga förmåner* (t.ex. bilförmån) samt *skattepliktiga ersättningar från socialförsäkringen* (t.ex. sjukpenning, föräldrapenning och vårdbidrag). Endast inkomster som uppgår till 1 000 kr per år och arbetsgivare räknas in i PGI. PGI som oskadad är vidare *icke skadebetingad LAF-livränta* efter eventuell samordning. Icke skadebetingade ersättningar från tjänstepensionsförsäkringar är inte PGI som oskadad, bortsett från *dag ersättning från AGS* (de första 360 dagarna).

Vid första år med förlust och där inkomstförlusten inte är för helt år ska eventuell tidigare intjänad inkomst under aktuellt år beaktas. Detta p.g.a. att det av Pensionsmyndigheten fastställda PU för året är beräknat för helt år. Om den skadade går i ålderspension under fastställelseåret ska inkomstunderlaget, omräknat till helt årsbelopp, läggas in. PGI som oskadad avrundas till närmast lägre hundratal kronor. Programmet tar automatiskt hänsyn till inkomsttaket.

1.7.2 Konkurrerande skadeorsaker

Är den skadade beviljad sjukersättning både pga. skadan och annan orsak är det inkomstförlustkalkylen som är avgörande för hur kolumnen ”PGI som oskadad” ska fyllas i.

Har inkomsten som oskadad beräknats utifrån partiell arbetsinkomst och partiell sjukersättning ska den partiella arbetsinkomsten läggas in som PGI som oskadad. Den partiella sjukersättningen (tidigare förtidspension/sjukbidrag) och eventuell tjänstepension ska inte läggas in som PGI som oskadad. Programmet beräknar automatiskt pensionsrätten för den partiella sjukersättningen utifrån de uppgifter som lagts in i programmet enligt avsnitt 1.4.

Har inkomsten som oskadad däremot beräknats utifrån hel arbetsinkomst och inkomstförlusten fördelats på skadan och annan orsak, ska hela arbetsinkomsten läggas in som PGI som oskadad. Den av programmet beräknade förlusten av allmän pension får därefter fördelas på skadan och annan orsak (se exempel 4, sidan 60). Se dock 1.4. 2, sid 8 sista st.

1.7.3 Fastställelseåret

PGI som oskadad för fastställelseåret är den beräknade årsinkomsten som oskadad för det året. Det är viktigt att denna är representativ för framtiden. Tillfälliga inkomster m.m. får läggas in under rubriken ”P-rätt som ej beaktats ovan” (se avsnitt 1.13).

1.8 PU (PGI + PGB) som skadad

PU (PGI+PGB) som skadad framgår av databilden ”Pensionsunderlag” (se bilaga 2, sidan 39). Om PU saknas för ett år ska siffran 0 läggas in.

Programmet beräknar automatiskt manuella PU som skadad för fastställelseåret och året dessförinnan enligt avsnitt 1.9.1 – 1.9.3. För *fastställelseåret* ska alltid programmets beräknade PU läggas in eftersom detta är representativt för framtiden. Om Pensionsmyndigheten har fastställt PU för det året ska det bortses ifrån. Detta eftersom det kan innehålla sjukpenning, semesterersättning, arvoden etc. För *året före fastställelseåret* ska programmets beräknade PU läggas in om Skatteverket inte har fastställt något PU för det året.

Korrigerig av PU för år före fastställelseåret

I normalfallet ska inte någon korrigerig av det av Pensionsmyndigheten fastställda PU göras. Om det faktiska PU i enskilt fall för år före fastställelseåret behöver korrigeras, exempelvis vid fiktivt samordnad inkomst, görs detta genom att det år man önskar beräkning läggs in i rutan Fastställelseår. (se ex sid 120 – 126)

På fliken ”manuell PU + LAF läggs in den fiktiva inkomsten under pensionsgrundande inkomst som skadad för det inlagda året och eventuellt året innan. Programmet beräknar nytt PU för det

inlagda fastställelseåret och året dessförinnan. Vid korrigerings av PU ska anledningen till korrigeringen och beräkningen för respektive år redovisas.

1.9 Manuell beräkning av PU som skadad för fastställelseåret och året dessförinnan

Följande gäller beträffande den manuella beräkningen av PU för fastställelseåret och året dessförinnan.

1.9.1 Hel sjukersättning (utan LAF-livränta)

Om den skadade är beviljad hel sjukersättning (utan LAF-livränta) beräknar programmet automatiskt PU för fastställelseåret och året dessförinnan. Dessa PU redovisas i rött på fliken ”Fakta” ovanför rubriken ”PU (PGI + PGB)” och ska läggas in som PU för fastställelseåret och eventuellt för året dessförinnan, om Pensionsmyndigheten inte har fastställt något PU för det året (se exempel 1, sidan 44).

1.9.2 Partiell sjukersättning (utan LAF-livränta) och/eller inkomst av arbete

Om den skadade har inkomst av arbete ska inkomsten för fastställelseåret läggas in på fliken ”Manuell PU + LAF” under rubriken ”Pensionsgrundande inkomst som skadad”. Om Pensionsmyndigheten inte har fastställt något PU för året före fastställelseåret ska även inkomst av arbete för det året läggas in. Utifrån de inlagda uppgifterna om inkomst av arbete på fliken ”Manuell PU + LAF” beräknar programmet automatiskt manuella PU för fastställelseåret och eventuellt för året dessförinnan. Dessa PU redovisas i rött på fliken ”Fakta” ovanför rubriken ”PU (PGI + PGB)” och ska läggas in som PU för fastställelseåret och eventuellt för året dessförinnan (se exempel 2, sidan 49).

Pensionsgrundande inkomst (PGI) som skadad är *lön*, vissa *skattepliktiga förmåner* (t.ex. bilförmån) samt *skattepliktiga ersättningar från socialförsäkringen* (t.ex. sjukpenning, föräldrapenning och vårdbidrag). Endast inkomster som uppgår till 1 000 kr per år och arbetsgivare räknas in i PGI. PGI som skadad är vidare *icke skadebetingad LAF-livränta* efter eventuell samordning. Icke skadebetingade ersättningar från tjänstepensionsförsäkringar är inte PGI som skadad, bortsett från *dagersättning från AGS* (de första 360 dagarna).

Om sjukersättningens belopp har matats in i programmet blir hela årsbeloppet pensionsgrundande (enligt avsnitt 1.4.3). I sådant fall ska sjukpenning som under året föregått sjukersättningen inte tas upp som PGI som skadad (se exempel 2, sidan 49). PGI som skadad för fastställelseåret är den beräknade årsinkomsten som skadad. Det är viktigt att denna är representativ för framtiden. Om den skadade går i ålderspension under fastställelseåret ska inkomstunderlaget, omräknat till helt årsbelopp, läggas in.

Fliken ”Manuell PU + LAF” ska redovisas tillsammans med fliken ”Fakta”.

1.9.3 LAF-livränta till följd av skadan

Om den skadade är beviljad LAF-livränta till följd av skadan ska LAF-livräntans årsbelopp och sjukersättningens årsbelopp för fastställelseåret samt samordningsprocenten läggas in på fliken ”Manuell PU + LAF” under rubrikerna ”LAF-livränta”, ”Sjukersättning” och

”Samordningsprocent” (se exempel 3, sidan 53). Om Pensionsmyndigheten inte har fastställt något PU för året före fastställelseåret ska även LAF-livräntans årsbelopp och sjukersättningens årsbelopp för det året läggas in.

LAF-livräntans månadsbelopp framgår av databilden "SA-PGB/AP-PGB Pensionsgrundande belopp" (se bilaga 3, sidan 40). Månadsbeloppet omräknas till årsbelopp. *Sjukersättningens* månadsbelopp framgår av samma databild. ISA månadsbelopp omräknas till årsbelopp. *Samordningsprocenten* framgår också av databilden. För det fall beloppen ändrats under fastställelseåret bör senast kända belopp, omräknat till årsbelopp, läggas in. Om den skadade går i ålderspension under fastställelseåret ska månadsbeloppen, omräknat till helt årsbelopp, läggas in.

Utifrån de inlagda uppgifterna om LAF-livräntans årsbelopp, sjukersättningens årsbelopp och samordningsprocenten beräknar programmet automatiskt manuella PU för fastställelseåret och eventuellt för året dessförinnan. Dessa PU redovisas i rött på fliken ”Fakta” ovanför rubriken ”PU (PGI + PGB)” och ska läggas in som PU för fastställelseåret och eventuellt för året dessförinnan. Fliken ”Manuell PU + LAF” ska redovisas tillsammans med fliken ”Fakta”.

1.10 Arvsvinster och administrativa kostnader

Arvsvinsterna och de administrativa kostnaderna framgår av databilden ”Pensionsbehållning för reducering av garantipension” (se bilaga 1, sidan 38). Om arvsvinsterna och administrativa kostnaderna saknas för fastställelseåret ska föregående års arvsvinst och administrativa kostnader läggas in. Den administrativa kostnaden anges med positivt belopp, programmet räknar automatiskt av kostnaden. Om den skadade enbart har garantiersättning och ingen ”Ing PBH vid första år med förlust” ska rutorna för arvvinster och förvaltningskostnader lämnas blanka eller 0 läggas in.

1.11 B-PGB, PL-PGB och S-PGB

Eventuella PGB för barnår (B-PGB), pliktjänstgöring (PL-PGB) och studier (S-PGB) framgår av databilden ”Pensionsunderlag” (se bilaga 2, sidan 39). Beloppen för pliktjänstgöring (PL-PGB) och studier (S-PGB) ska läggas in för respektive år om de skulle ha varit aktuella som oskadad. Om den skadade som oskadad skulle ha haft andra PGB för barnår (B-PGB) än de som Försäkringskassan fastställt, kan dessa läggas in i programmet. PGB för studier (S-PGB) ska endast läggas in om studierna skulle ha varit aktuella även skadan förutan. Om ett B-PGB, PL-PGB eller S-PGB finns för fastställelseåret ska det inte läggas in i programmet, utan rutan ”B-PGB, PL-PGB och S-PGB” ska lämnas blank.

1.12 Fiktivt underlag och ev. PGB

Under rubriken ”Fiktivt underlag och ev. PGB” redovisas automatiskt ett fiktivt underlag för skadade som pga. annan orsak är beviljade sjukersättning (tidigare förtidspension). Det fiktiva underlaget beräknar programmet utifrån den inkomstrelaterade sjukersättning, antagandepoäng alternativt medelpoäng som lagts in i programmet.

Under rubriken ”Fiktivt underlag och ev. PGB” redovisas även automatiskt eventuellt PGB som lagts in under rubriken ”B-PGB, PL-PGB, S-PGB” enligt avsnitt 1.11.

1.13 P-rätt som ej beaktats ovan

I rutan ”P-rätt som ej beaktats ovan” kan manuellt beräknad pensionsrätt för inkomstförlust under akut sjuktid (se avsnitt 1.13.1), retroaktiv LAF-livränta (se avsnitt 1.13.2) samt kommande inkomstökningar – såsom karriäreffekter (se avsnitt 1.13.3) – läggas in.

Under rubriken ”Ev. anteckningar” kan text läggas in som förklarar den manuellt beräknade pensionsrätten som lagts in i rutan ”P-rätt som ej beaktats ovan”.

1.13.1 Inkomstförlust under akut sjuktid

Pensionsrätt för inkomstförlust under akut sjuktid och tillfälliga inkomster m.m. som inte beaktas i beräkningen kan läggas in i rutan ”P-rätt som ej beaktats ovan”.

Inkomstförluster över inkomsttaket ska inte tas med i beräkningen. Den manuellt beräknade pensionsrätten 1,01 procent av inkomstförlusterna för födda före 1961 och 1,08 procent för födda 1961 och senare läggs in i rutan ”P-rätt som ej beaktats ovan”. (Denna beräkning kan dock i enskilt fall inte ge tillräcklig kompensation eftersom den inte beaktar indexuppräkning).

1.13.2 Retroaktiv LAF-livränta/ej skadebetingad LAF livränta

Beräkningsverktygets PU för fastställelseåret ska alltid läggas in.

Har den skadade beviljats skadebetingad retroaktiv LAF-livränta för fastställelseåret ska pensionsrätten för den del av LAF-livräntan som inte blivit pensionsgrundande beräknas och läggas in i rutan ”P-rätt som ej beaktats ovan”. I de fall Skatteverket inte fastställt pensionsunderlag för fastställelseåret framgår det av Försäkringskassans avräkningsbesked till vilken del LAF-livräntan inte grundat pensionsrätt p.g.a. att annan pensionsgrundande ersättning utgått under fastställelseåret. Pensionsrätten av skillnadsbeloppet beräknas då manuellt utifrån den faktor som framgår under upplysning och faktorberäkning. Den manuellt beräknade pensionsrätten läggs in på den oskadades sida i rutan ”P-rätt som ej beaktats ovan”.

Har den skadade beviljats skadebetingad retroaktiv LAF-livränta för fastställelseåret och Skatteverket fastställt pensionsunderlag för det året gäller följande. Är det fastställda pensionsunderlaget *lägre* än det av programmet beräknade ska mellanskillnaden/0,93 beräknas utifrån den procentsats som framgår under upplysning, faktorberäkning och beloppet läggas in i beräkningsprogrammet på den oskadade sidan i rutan ”P-rätt som ej beaktas ovan”. Är det fastställda pensionsunderlaget *högre* än det av programmet beräknade skall mellanskillnaden multipliceras med den procentsats som framgår under upplysning faktorberäkning och läggas in på den skadade sidan i rutan ”Reducering av pensionsrätt”.

I de fall den skadade har hel sjukersättning p.g.a. skadan och ej skadebetingad LAF-livränta beaktar beräkningsverktyget inte den ej skadebetingade LAF-livräntan i det framräknade PU för fastställelseåret. Ett alternativ är att man, för fastställelseåret, lägger in den ej skadebetingade LAF-livräntan som pensionsgrundande inkomst som skadad. Om man bortser ifrån LAF-livräntan i inkomst som oskadad respektive skadad kan det ha påverkan på beräkningen av garantipension och inkomstpensionstillägg.

1.13.3 Karriäreffekt

Pensionsrätt för kommande inkomstökningar, t.ex. karriäreffekter, ska läggas in i rutan ”P-rätt som ej beaktats ovan”.

Pensionsrätten beräknas manuellt med utgångspunkt i den pensionsgrundande inkomsten (PGI) som oskadad för fastställelseåret. Framtida PGI som oskadad som överstiger fastställelseårets PGI som oskadad beräknas manuellt med hänsyn till det antal år som dessa avser. Vid beräkningen måste hänsyn tas till inkomsttaket cirka 8,07 inkomstbasbelopp. Pensionsrätten beräknas till procent av summan av tillkommande PGI som oskadad. Den manuellt beräknade pensionsrätten läggs in i rutan ”P-rätt som ej beaktats ovan”. – Motsvarande kan i vissa fall bli aktuellt i situationen som skadad.

Beräkningen nedan ska grundas på den procentsats som framgår av upplysning, faktorberäkning.

Exempel:

Skf född 1997 01 01

Fastställelseår är 2021 och PGI som oskadad för samma år är 300 000 kr. PGI för 2024 – 2029 är 350 000 kr per år, för 2030 – 2034 är PGI 400 000 kr/år, för 2035 – 2039 är PGI 450 000 kr/år, för 2040 – 2044 är PGI 500 000 kr/år, för 2045 – 2049 är PGI 550 000 kr, för 2050 – 2064 är PGI 600 000 kr.

Från och med 2024 och fram till skf fyller 67 år är det 40 år.

För tiden till och med 2029 är PGI 50 000 kr högre än 300 000 kr per år. För tiden till och med 2034 är PGI 100 000 kr högre än 300 000 kr per år. För tiden till och med 2039 är PGI 150 000 kr högre än 300 000 kr per år. För tiden till och med 2044 är PGI 200 000 kr högre än 300 000 kr per år. För tiden därefter är PGI:n upp till intjänandetaket 250 000 kr högre än PGI 300 000 kr per år.

Intjänandetaket 2021, före pensionsavgift är 550 000 kr.

Tillkommande PGI som oskadad är då $50\,000 \times 5 \text{ år} + 100\,000 \times 5 \text{ år} + 150\,000 \times 5 \text{ år} + 200\,000 \times 5 \text{ år} + 250\,000 \times 20 \text{ år}$, sammanlagt **7 500 000 kr**. Pensionsrätten på den tillkommande PGI som oskadad beräknas till **81 000 kr** ($7\,500\,000 \times 1,08\%$) och ska läggas in i rutan ”P-rätt som ej beaktats ovan”

1.14 Jämkning

Om skadeersättningen ska jämkas gäller följande.

1.14.1 Pensionsförlustberäkning

Beräkna förlusten av allmän pension på fliken ”Fakta” och eventuellt fliken ”Manuell PU + LAF” enligt avsnitt 1.1 – 1.13.

1.14.2 Kvotdelsjämkning

Lägg in den procentsats som är aktuell, 80 procent eller 90 procent samt uppgift om till vilken kvotdel jämkning ska ske på fliken ”Jämkning”. Kvotdelen anges till 1/3, 1/2 eller 2/3. Markera med X i rutan ”Gift” på fliken ”Jämkning” för det fall den skadade är gift. En person som stadigvarande sammanbor med någon med vilken han eller hon har varit gift eller har eller har haft barn ska likställas med gift. En person som är gift men stadigvarande lever åtskild från sin make ska likställas med ogift.

Programmet kontrollerar automatiskt om den kvotdelsjämkade ersättningen och den allmänna pensionen som skadad uppgår till den garanterade nivån av den allmänna pensionen som oskadad. Om den kvotdelsjämkade förlusten av allmän pension och den allmänna pensionen som skadad inte uppgår till den garanterade nivån av den allmänna pensionen som oskadad beräknar programmet automatiskt ett tillägg.

Fliken ”Jämkning” ska redovisas tillsammans med fliken ”Fakta”.

Exempel (80 % regeln och jämkning till 1/2):

Förlusten av allmän pension beräknas till 18 350 kr enligt fliken ”Fakta”. Den kvotdelsjämkade ersättningen beräknas till 9 175 kr enligt fliken ”Jämkning”. Pensionen som oskadad har beräknats till 143 571 kr, 80 procent därav är 114 857 kr. Summan av den kvotdelsjämkade förlusten 9 175 kr och pensionen som skadad 125 221 kr blir 134 396 kr. Den kvotdelsjämkade förlusten och pensionen som skadad uppgår således till minst 80 procent av pensionen som oskadad. Något tillägg ska då inte göras, utan ersättning för pensionsförlust ska lämnas med 9 175 kr.

Urklipp fliken ”Fakta”:

Gift eller därmed jämställd		
	garanti-	
	pension	pension
oskadad	0	143 571
skadad	0	125 221

Pensionsförlust för gift / jämställd **18 350**

Urklipp fliken ”Jämkning”:

Pensionsförlust, jämkning, 80%.		(förlust av allmän pension)	
-	Skada nr.	<input type="text"/>	<input type="text" value="gift / jämställd"/> <small>ev. X -markering</small> <input checked="" type="checkbox"/>
-	Namn	<input type="text"/>	
-			
	Pension som oskadad	<input type="text" value="143 571"/>	80% <input type="text" value="114 857"/>
	Pension som skadad	<input type="text" value="125 221"/>	
	Förlust av allmän pension	<input type="text" value="18 350"/>	
	kvotdel	<input type="text" value="1/2"/> <input type="text" value="9 175"/>	<input type="text" value="134 396"/>

Textalternativ:
 Den kvotdelsjämkade förlusten och pensionen som skadad uppgår till minst 80 % av pensionen som oskadad. Något tillägg skall ej göras utan ersättning utgår med **9 175**

2

1.15 Inkomst av arbete efter 65/67 år

1.15.1 Uppskjutet uttag av ålderspension

Om den skadade som oskadad skulle ha fortsatt att arbeta efter 65/67 års ålder ska den aktuella pensionsåldern som oskadad läggas in på fliken ”Inkomster efter 65/67 år, uppskjutet uttag” (se sidan 19) i rutan ”Pensionsålder”. De pensionsåldrarna som kan läggas in är 66 år, 67 år, 68 år, 69 år eller 70 år. Programmet beräknar därefter automatiskt förlusten av allmän pension utifrån följande två antaganden.

- a) Som *oskadad* skulle den skadade ha ansökt om ålderspension först vid den angivna pensionsåldern (66 år, 67 år, 68 år, 69 år, 70 år), dvs. pensionen skulle ha skjutits upp till den senare angivna åldern.
- b) Som *skadad* bygger förutsättningarna på att den skadade ansöker om ålderspension vid den tidpunkt då sjukersättningen upphör. Om den skadade ansökt om ålderspension tidigare än vad som skulle ha varit fallet som oskadad bortser beräkningsprogrammet ifrån detta och beräknar pensionsförlusten som skadad utifrån den pensionsålder som skulle ha varit aktuell som oskadad. Pensionsrätten räknas upp mellan åren och aktuell pensionsålder och beräknas utifrån bestämmelserna om inkomstpension.

Vid beräkningen används automatiskt de av rådet fastställda delningstalen 16,5 vid pensionsålder 66 år, 15,9 vid pensionsålder 67 år, 15,3 vid pensionsålder 68 år, 14,7 vid pensionsålder 69 år, och 14,2 vid pensionsålder 70 år.

Förlusten av allmän pension är den beräknade förlusten på fliken ”Inkomster efter 65/67 år, uppskjutet uttag”.

Fliken ”Ink eft 65/67, uppskjutet uttag” ska redovisas tillsammans med fliken ”Fakta”.

1.15.2 **Inkomster efter pensionsuttag**

Om den skadade som *oskadad* skulle ha tagit ut den allmänna pension fr.o.m. 65/67 års månaden eller senare och haft inkomster efter aktuell pensionsålder, ska pensionsåldern och de årliga inkomsterna läggas in ”Inkomst efter pensionsuttag ” (se sidan 20, exempel 14 sid 128). Den räknaren ska användas vid pensionsuttag 65, 67 årsmånaden eller senare vid inkomster efter aktuell pensionsålder.

Programmet beräknar därefter automatiskt förlusten av allmän pension med utgångspunkt i inkomstförlusterna, inkomstpensionstillägget, garantipensionen och de delningstal som gäller för aktuell ålder.

Förlusten av allmän pension är den beräknade förlusten på fliken ”Inkomst efter pensionsuttag” Den visar det belopp som ska ersättas som engångsbelopp och det årliga framtida förlusten.

Fortsättningsfliken ”Inkomst efter pensionsuttag” ska redovisas tillsammans med fliken ”Fakta”

1.15.3 Fliken "ink eft pens uttag 65 /67

Om den skadade som *oskadad* skulle ha haft inkomster efter pensionsuttag kan beräkningen göras i denna räknare. Den beaktar dock inte inkomstillägget eller garantipensionen. Se sid 21.

Fliken "Inkomster efter pens uttag 65/67 år " ska redovisas tillsammans med fliken "Fakta"

2. Förlust av allmän pension för mellangenerationen (födda 1938–1953)

Beräkningsprogrammet ”Förlust av allmän pension för mellangenerationen (födda 1938–1953)” används om den skadade har eller har haft *sjukersättning* (hel eller partiell), *LAF-livränta* eller har *återgått i arbete med lägre inkomster*.

Programmet består av flera s.k. flikar. Den flik som alltid ska fyllas i och redovisas är följande.

- Fliken ”Fakta” (se sidan 23 och avsnitt 2.1 – 2.15)

De flikar som ska fyllas i ibland är följande.

- Fliken ”Jämkning” (se avsnitt 2.16) om skadeersättningen ska jämkas.
- Fliken ”Inkomst efter 65 år, uppskjutet uttag” (se avsnitt 2.17.1) om den skadade som oskadad skulle ha fortsatt att arbeta efter 65 års ålder och tagit ut ålderspensionen vid denna senare tidpunkt.
- Fliken ”Inkomster efter 65 år, uttag 65 år (se avsnitt 2.17.2) om den skadade som oskadad skulle ha fortsatt att arbeta efter 65 års ålder men tagit ut ålderspensionen från och med 65 år.

Flikarna ”Jämkning” och ”Inkomster efter 65 år” ska redovisas tillsammans med fliken ”Fakta”.

De flikar som inte ska fyllas i är följande (finns inte med i cirkuläret).

- Fliken ”TP”
- Fliken ”Totpp”
- Fliken ”IP”
- Fliken ”Garantipension”
- Fliken ”Uppdatering”
- Fliken ”Antagande- och medelpoäng”

Följande utredning ska inhämtas från Pensionsmyndigheten.

- Databilden ”Pensionsbehållning för reducering av garantipension” (se bilaga 1, sidan 38) i samtliga ärenden.
- Databilden ”Pensionsunderlag” (se bilaga 2, sidan 39) i samtliga ärenden.
- Databilden ”SA-PGB/AP-PGB Pensionsgrundande belopp” (se bilaga 3, sidan 40) för fastställelseåret och eventuellt för året dessförinnan om den skadade är beviljad LAF-livränta till följd av skadan (se avsnitt 2.6).

- ”029-bild” eller databilden ”Pensionspoäng t.o.m. 2002” (se bilaga 4, sidan 41 och bilaga 5, sidan 42) i samtliga ärenden. För det fall den skadade haft partiell förtidspension/sjukbidrag ska databilden ” F/sjb uppgifter” inhämtas då bilden ”Pensionspoäng t o m 2002” vid partiell förtidspension/sjukersättning inte utvisar den totala poängen.
- Databilden ”Poäng fr.o.m. 2003 (se bilaga 6, sidan 43) i samtliga ärenden.

Från försäkringskassan ska inhämtas

- Beslut om beräkning av förtidspension/sjukbidrag (vid pensionsfall före 2003)
- Beslut om beräkning av sjukersättning (vid nybeviljad eller ändrad grad fr.o.m. 2003)
- Beslut om sjukersättning fr.o.m. år 2016 med anledning av den höjning som skedde av sjukersättningen fr om oktober 2015.

Följande uppgifter ska läggas in i på fliken ”Fakta”.

2.1 Gift eller ogift

Markera med X för gift eller ogift.

En person som stadigvarande sammanbor med någon med vilken han eller hon har varit gift eller har eller har haft barn ska likställas med gift. En person som är gift men stadigvarande lever åtskild från sin make ska likställas med ogift.

2.2 Första år med inkomstförlust

Lägg in det tidigaste året av *första år med inkomstförlust* eller *första år med sjukersättning pga. skadan* (tidigare förtidspension/sjukbidrag).

Inkomstförlust under den akuta sjuktiden ska också ingå i beräkningen. En beräkning för den akuta sjuktiden kan i enskilt fall göras under rubriken ”P-rätt som ej beaktats ovan” (se avsnitt 2.15.2) eller i beräkningsprogrammet ”Förlust av allmän pension vid skälighetsbestämd inkomstförlust och inkomstförlust under begränsad tid” (se avsnitt 3.2). Dessa fall är då det rör sig om mindre förluster och förflutit lång tid mellan inkomstförlust under akut tid och senare uppkommen förlust.

Vid omprövning enligt SkL 5:5 görs en ny beräkning med början från första år med inkomstförlust enligt ovan. Den nya pensionsförlustberäkningen ersätter tidigare pensionsförlustberäkning.

2.3 Fastställelseår

Samma fastställelseår bör gälla för beräkningen av pensionsförlust som för beräkningen av framtida inkomstförlust.

2.4 Ing. PBH första år med inkomstförlust

Ing. PBH första år med inkomstförlust framgår av databilden ”Pensionsbehållning för reducering av garantipension” (se bilaga 1, sidan 38). Ing. PBH får inte vara mindre än 1 kr.

2.5 Sjukersättning

Följande uppgifter om den skadades sjukersättning (tidigare förtidspension/sjukbidrag) ska läggas in i beräkningsprogrammet.

2.5.1 Fr.o.m. år

Fr.o.m. år framgår av Försäkringskassans beslut om beräkning av sjukersättning (tidigare förtidspension/sjukbidrag). Det är det år från och med vilket den skadade är beviljad hel eller partiell sjukersättning. Om retroaktiv sjukersättning har beviljats ska dock året för beslut läggas in istället. Detta eftersom den skadades pensionspoäng och pensionsrätt redan fastställts av Skatteverket för år före beslutet.

2.5.2 Pga. skadan och annan orsak

Sjukersättning pga. skadan läggs in under rubriken ”pga. skadan”. Sjukersättning pga. annan orsak före eller efter skadan läggs in under rubriken ”annan orsak”.

Det är viktigt att den redovisade totala sjukersättningen – såväl pga. skadan som annan orsak – motsvarar den totalt beviljade.

Sjukersättning pga. skadan och annan orsak anges till 25, 50, 75 eller 100. Procenttecknet redovisas automatiskt. Rutan ska inte fyllas i/vara blank om sjukersättningsgrad annan orsak inte är aktuell. Se exempel 8 sid 85.

Är den skadade beviljad sjukersättning både pga. skadan och annan orsak är det inkomstförlustkalkylen som är avgörande för hur rutorna ”pga. skadan” och ”annan orsak” ska fyllas i. Har inkomsten som oskadad beräknats utifrån partiell arbetsinkomst och partiell sjukersättning ska sjukersättning pga. skadan läggas in under rubriken ”pga. skadan” och sjukersättning pga. annan orsak under rubriken ”annan orsak”. (se exempel 8, sid 85). Om den skadade är beviljad partiell sjukersättning pga. skadan och – lång tid därefter – beviljas ytterligare sjukersättning pga. annan orsak ger en beräkning enligt ovanstående stycke inte full kompensation för förlust av allmän pension. För en korrekt beräkning av förlust av allmän pension fordras i ett sådant fall en ny beräkning av den antagandeinkomst och pensionsrätt som skulle ha varit aktuell för den tillkommande sjukersättningen. Det är ytterst få fall där denna situation bedöms föreligga. I en sådan situation kan förlusten av allmän pension beräknas utifrån att den tillkommande sjukersättningen är pga. skadan och ersätta förlusten fullt ut.

Har inkomsten som oskadad däremot beräknats utifrån hel arbetsinkomst och inkomstförlusten fördelats på skadan och annan orsak, ska hela sjukersättningen läggas in under rubriken ”pga. skadan”. Den av programmet beräknade förlusten av allmän pension får därefter fördelas på skadan och annan orsak (se exempel 9, sid 90).

Kvotdelning av den framräknade förlusten kan inte ske i de fall där den skadade genom partiell inkomst och pensionsrätt för sjukersättning ”annan orsak” skulle ha uppnått intjänandetaket för maximal pensionsrätt. Beräkningsmetoden med kvotdelning kan inte heller användas i fall där inkomstförlusten under år ersatts fullt ut för att senare kvotdelas pga. tillkommande arbetsförmåga. I sådana fall bör pensionsförlusten antingen ersättas fullt ut med bortseende ifrån kvotdelning eller att beräkningen görs utifrån de inkomstunderlag som skulle ha varit aktuella för respektive år samt pensionsrätt för sjukersättning annan orsak.

2.5.3 Belopp exkl. ev. garantiersättning

Vid ändrad grad av sjukersättning eller nybeviljad sjukersättning fr.o.m. 2003 ska den inkomstrelaterade sjukersättningens *årsbelopp* läggas in under rubriken ”Belopp exkl. ev. garantiersättning” (se exempel 5, sidan 64). Fr.o.m. oktober 2015 höjdes sjukersättningen från tidigare 0,64 till 0,647 av antagandeinkomsten. Det är årsbeloppet som ska läggas in även om sjukersättning inte har utgått för hela året. För sjukersättning beviljad före oktober 2015 ska det nya årsbeloppet fr.o.m. 2016 läggas in. Den inkomstrelaterade sjukersättningens årsbelopp framgår av Försäkringskassans beslut om beräkning av sjukersättning.

Om den skadade endast är beviljad garantiersättning ska siffran 1 läggas in i rutan. Om den skadade efter period av sjukersättning blir helt arbetsför, d v s ändring fr.o.m. visst år och till

graden 0 ska för det aktuella ändringsåret siffran 1 läggas in i rutan för belopp. Exempel på detta är när den skadade efter period av sjukersättning återgått i heltidsarbete men med längre inkomst.

2.6 LAF-livränta till följd av skadan

Om den skadade är beviljad LAF-livränta till följd av skadan ska sjukersättningens årsbelopp och LAF-livräntans årsbelopp för fastställelseåret samt samordningsprocenten läggas in under rubrikerna "Sjukersättning", "Samordnad LAF-livränta" och "Samordningsprocent" (se exempel 7, sidan 77). Om Pensionsmyndigheten inte har fastställt något PU för året före fastställelseåret ska även LAF-livräntans årsbelopp och sjukersättningens årsbelopp för det året läggas in.

Sjukersättningens månadsbelopp framgår av databilden "SA-PGB/AP-PGB Pensionsgrundande belopp" (se bilaga 3, sidan 40). ISA månadsbelopp omräknas till årsbelopp. *LAF-livräntans* månadsbelopp framgår av samma databild. Månadsbeloppet omräknas till årsbelopp. *Samordningsprocenten* framgår också av databilden. För det fall beloppen ändrats under fastställelseåret bör senast kända belopp under året omräknat till årsbelopp läggas in. Om den skadade går i ålderspension under fastställelseåret ska månadsbeloppen, omräknat till helt årsbelopp, läggas in.

Utifrån de inlagda uppgifterna om sjukersättningens årsbelopp, LAF-livräntans årsbelopp och samordningsprocenten beräknar programmet automatiskt PU för fastställelseåret och eventuellt för året dessförinnan. Dessa PU redovisas i rött ovanför rubriken "PU (PGI + PGB)" och ska läggas in som PU för fastställelseåret och eventuellt för året dessförinnan.

2.7 Tilläggspension (ATP)

2.7.1 ATP-år

Första år med ATP-poäng framgår av "029-bilden" (se bilaga 4, sidan 47) eller databilden "Poäng t.o.m. 2002" (se bilaga 5, sidan 42). Även om det första årets ATP-poäng är 0,00 ska det året läggas in. Därefter redovisas automatiskt alla år från och med första år med ATP-poäng och till och med fastställelseåret. – Den ruta som ska fyllas i är vit.

2.7.2 ATP-poäng

ATP-poäng för tiden till och med 2002 framgår av "029-bilden" (se bilaga 4, sidan 41) eller databilden "Poäng t.o.m. 2002" kompletterat med F/sjb uppgifter vid partiell förtidspension/sjukbidrag (se bilaga 5, sidan 42). ATP-poängen för tiden från och med 2003 framgår av databilden "Poäng fr.o.m. 2003" under rubriken "Summa poäng" (se bilaga 6, sidan 43).

ATP-poäng ska inte läggas in fr.o.m. det år den skadade beviljats *hel sjukersättning utan LAF-livränta* (tidigare förtidspension/sjukbidrag).

ATP-poängen ska läggas in med kommatecken. För år med 0,00 ATP-poäng ska 0,00 läggas in i programmet.

2.7.3 Totpp

Om den skadade är beviljad *partiell sjukersättning* eller *hel sjukersättning och LAF-livränta* ska totpp läggas in i beräkningsprogrammet.

Totpp – tidigare ”Ppj” (före 1999) och numera ”Summa poäng” eller ”Total poäng” (fr.o.m. 2003) – framgår av ”029-bilden” (se bilaga 4, sidan 41), databilderna ”Poäng t.o.m. 2002” (bilaga 5, sidan 42) och databilden ”F/sjb uppgifter” och ”Poäng fr.o.m. 2003” (se nedan och bilaga 6, sidan 43).

Poäng from 2003

År	A-poäng	F-poäng	SA-poäng	Summa poäng	PGI A-inkomst	PGI F-ink
2003	1.55	0.00	1.16	2.71	100 500	

Totpp

I vissa fall har Försäkringskassan inte beräknat ”Totpp” för år med partiell sjukersättning (tidigare förtidspension/sjukbidrag). Detta gäller fall då den skadade för retroaktivt beviljad sjukersättning har fått sjukpenning som är större eller lika stor som sjukersättningen. Detta åtgärdas genom att korrigera år för beviljad sjukersättning till året efter (se avsnitt 2.5.1).

För år före 1999 ska den högsta av ”Ppj” eller antagandepoängen läggas in som ”Totpp”. Antagandepoängen framgår av 029-bilden under rubriken ”SA”. Från och med 1999 ska ”Totpp” läggas in även om antagandepoängen är högre.

För *fastställelseåret* ska inte ”Totpp” läggas in i beräkningsprogrammet utan rutan ska lämnas blank. För detta år räknar programmet automatiskt fram ett ”Totpp”.

2.7.4 Försäkringstid – garantipension


Beräkningsprogrammet för garantipension beräknar automatiskt garantipensionen utifrån full försäkringstid vilket är 40 år. För rätt till oreducerad garantipension fordras 40 års försäkringstid i Sverige mellan 16 år och 64 år. Från och med 16 år och till och med 64 år tillgodoräknas endast de år för vilka PGI eller PGB har fastställts. Om den skadade inte uppnår full försäkringstid görs korrigeringen av försäkringstiden genom att lägga in rätt antal år i rutan ”Försäkringstid”. Uppgift om försäkringstid framgår av Försäkringskassans/Pensionsmyndighetens beslut.

2.8 Antagandepoäng och medelpoäng

Programmet beräknar automatiskt antagandepoäng och medelpoäng utifrån de poäng som lagts in under rubrikerna ”ATP-poäng” och ”Totpp”. Om Försäkringskassans antagandepoäng och medelpoäng avviker från de beräknade, ska Försäkringskassans antagandepoäng och medelpoäng läggas in i de vita rutorna. Att avvikelse uppstår beror på att Försäkringskassan tillämpar annat år för försäkringsfall än år då sjukersättning (tidigare förtidspension) har beviljats.

Exempel:

Programmet har beräknat antagandepoängen till 5,75 och medelpoängen till 5,83. Försäkringskassan har dock beräknat medelpoängen till 5,85. Medelpoängen ska därför korrigeras till 5,85. Programmet använder de poäng som redovisas till vänster.



	Försäkringskassans	Beräknad
antagandepoäng	antagandepoäng	
5,75		5,75
medelpoäng	medelpoäng	
5,85	5,85	5,83
		förs. fall år 2000

2.9 Pensionsgrundande inkomst (PGI) som oskadad

2.9.1 Pensionsgrundande inkomst (PGI)

Uppgift om pensionsgrundande inkomst (PGI) som oskadad hämtas från inkomstförlustkalkylen.

PGI som oskadad är *lön*, vissa *skattepliktiga förmåner* (t.ex. bilförmån) samt *skattepliktiga ersättningar från socialförsäkringen* (t.ex. sjukpenning, föräldrapenning och vårdbidrag). Endast inkomster som uppgår till 1 000 kr per år och arbetsgivare räknas in i PGI. PGI som oskadad är vidare *icke skadebetingad LAF-livränta* efter eventuell samordning. Icke skadebetingade ersättningar från tjänstepensionsförsäkringar är inte PGI som oskadad, bortsett från *dagersättning från AGS* (de första 360 dagarna). Om den skadade går i ålderspension under fastställelseåret ska inkomstunderlaget, omräknat till helt årsbelopp, läggas in.

PGI som oskadad ska inte avrundas. Programmet tar automatiskt hänsyn till inkomsttaket.

2.9.2 Konkurrerande skadeorsaker

Är den skadade beviljad sjukersättning både pga. skadan och annan orsak är det inkomstförlustkalkylen som är avgörande för hur kolumnen ”PGI som oskadad” ska fyllas i.

Har inkomsten som oskadad beräknas utifrån partiell arbetsinkomst och partiell sjukersättning ska den partiella arbetsinkomsten läggas in som PGI som oskadad (se exempel 8, sidan 84). Den partiella sjukersättningen (tidigare förtidspension/sjukbidrag) och eventuell tjänstepension

ska inte läggas in som PGI som oskadad. Programmet beräknar automatiskt pensionsrätten och pensionspoängen för den partiella sjukersättningen utifrån de uppgifter som lagts in i programmet enligt avsnitt 2.5.

Har inkomsten som oskadad däremot beräknats utifrån hel arbetsinkomst och inkomstförlusten fördelats på skadan och annan orsak, ska hela arbetsinkomsten läggas in som PGI som oskadad. Den av programmet beräknade förlusten av allmän pension får därefter fördelas på skadan och annan orsak (se exempel 9, sidan 91). Se dock 2.5.2 sid 24, sista st.

2.9.3 Fastställelseåret

PGI som oskadad för fastställelseåret är den beräknade årsinkomsten som oskadad för det året. Det är viktigt att denna är representativ för framtiden. Tillfälliga inkomster m.m. får läggas in under rubriken "P-rätt som ej beaktas ovan" (se avsnitt 2.15).

2.9.4 Ålderspension under fastställelseåret

Om år för ålderspensionering sammanfaller med fastställelseåret ska helårsbelopp inmatas.

2.10 Pensionsgrundande inkomst (PGI) som skadad

För år före fastställelseåret ska den skadades eventuella pensionsgrundande inkomst (PGI) som skadad läggas in för år då ATP-poäng eller totpp saknas. Rutan blir vit om den ska fyllas i. För fastställelseåret ska alltid eventuell PGI som skadad läggas in. Det är viktigt att PGI som skadad för fastställelseåret är representativ för framtiden.

Uppgift om PGI som skadad hämtas från inkomstförlustkalkylen.

PGI som skadad är *lön*, vissa *skattepliktiga förmåner* (t.ex. bilförmån) samt *skattepliktiga ersättningar från socialförsäkringen* (t.ex. sjukpenning, föräldrapenning och vårdbidrag). Endast inkomster som uppgår till 1 000 kr per år och arbetsgivare räknas in i PGI. PGI som skadad är vidare *icke skadebetingad LAF-livränta* efter eventuell samordning. Icke skadebetingade ersättningar från tjänstepensionsförsäkringar är inte PGI som skadad, bortsett från *dagersättning från AGS* (de första 360 dagarna). Om den skadade går i ålderspension under fastställelseåret ska inkomstunderlaget, omräknat till helt årsbelopp, läggas in.

Om sjukersättningens belopp har matats in i programmet blir hela årsbeloppet pensionsgrundande (enligt avsnitt 2.5.3). I sådant fall ska sjukpenning som under året föregått sjukersättningen inte tas upp som PGI som skadad. PGI som skadad ska inte avrundas.

2.11 Arvsvinster och administrativa kostnader

Arvsvinsterna och de administrativa kostnaderna framgår av databilden "Pensionsbehållning för reducering av garantipension" (se bilaga 1, sidan 38). Om arvsvinsterna och administrativa kostnaderna saknas för fastställelseåret ska föregående års arvsvinst och administrativa kostnader läggas in. Den administrativa kostnaden anges med positivt belopp, programmet räknar automatiskt av kostnaden.

2.12 B-PGB, PL-PGB och S-PGB

Eventuella PGB för barnår (B-PGB), pliktjänstgöring (PL-PGB) och studier (S-PGB) framgår av databilden ”Pensionsunderlag” (se bilaga 2, sidan 39). Beloppen för pliktjänstgöring PL-PGB och för studier (S-PGB) ska läggas in för respektive år om de skulle ha varit aktuella som oskadad. Om ett B-PGB, PL-PGB eller S-PGB finns för fastställelseåret ska det inte läggas in i programmet, utan rutan ”B-PGB, PL-PGB och S-PGB” ska lämnas blank.

2.13 PU (PGI + PGB) som skadad

PU (PGI + PGB) som skadad framgår av databilden ”Pensionsunderlag” (se bilaga 2, sidan 39). Om PU saknas för ett år ska siffran 0 läggas in.

Programmet beräknar automatiskt PU som skadad för fastställelseåret och året dessförinnan. Dessa redovisas i rött ovanför rubriken ”PU (PGI + PGB)”. För *fastställelseåret* ska alltid programmets beräknade PU läggas in eftersom detta är representativt för framtiden. Om Skatteverket har fastställt PU för det året ska det bortses ifrån. Detta eftersom det kan innehålla sjukpenning, semesterersättning, arvoden etc. För *året före fastställelseåret* ska programmets beräknade PU läggas in om Skatteverket inte har fastställt något PU för det året.

Korrigerig av PU för år före fastställelseåret

I normalfallet ska inte någon korrigerig av det av Pensionsmyndigheten fastställda PU göras. Om det faktiska PU i enskilt fall för år före fastställelseåret behöver korrigeras, exempelvis vid fiktivt samordnad inkomst, görs detta genom att det år man önskar beräkning läggs in i rutan Fastställelseår. (se ex sid 120 – 126)

På fliken ”manuell PU + LAF” läggs in den fiktiva inkomsten under pensionsgrundande inkomst som skadad för det inlagda året och eventuellt året innan. Programmet beräknar nytt PU för det inlagda fastställelseåret och året dessförinnan. Vid korrigerig av PU ska anledningen till korrigerigen och beräkningen för respektive år redovisas.

2.14 Korrigerig av poäng

I normalfallet ska inte någon korrigerig av poäng göras. Om i undantagsfall de faktiska poäng som redovisas på fliken ”TP” mellan fastställelseår och pensioneringen bör korrigeras görs detta genom att en annan poäng läggs in i rutan ”korrigerig av poäng”. Vid korrigerig av poäng ska i en separat utredning redovisas anledningen till att poäng korrigeras samt hur korrigerad poäng har räknats fram.

2.15 Pensionsrätt som ej beaktats ovan

2.15.1 Allmänt

I rutan ”P-rätt som ej beaktats ovan” kan manuellt beräknad pensionsrätt för inkomstförlust under akut sjuktid (se avsnitt 2.15.2), retroaktiv LAF-livränta (se avsnitt 2.15.3) samt kommande inkomstökningar – såsom karriäreffekter (se avsnitt 2.15.4) – läggas in.

Under rubriken ”ev. anteckningar” kan text läggas in som förklarar den manuellt beräknade pensionsrätten som lagts in i rutan ”P-rätt som ej beaktats ovan”.

2.15.2. Inkomstförlust under akut sjuktid

Pensionsrätt för inkomstförlust under akut sjuktid och tillfälliga inkomster m.m. som inte beaktas i beräkningen kan läggas in i rutan ”P-rätt som ej beaktats ovan”. Denna beräkning kan dock i enskilt fall inte ge tillräcklig kompensation eftersom den inte beaktar indexuppräknings.

Pensionsrätten beräknas manuellt till den procentsats som framgår under upplysning, faktorberäkning av inkomstförlusterna vid pensionsålder 65 år. Inkomstförluster över inkomsttaket ska inte tas med i beräkningen. Den manuellt beräknade pensionsrätten läggs in i rutan ”P-rätt som ej beaktats ovan”.

2.15.3. Retroaktiv LAF-livränta/ej skadebetingad LAF livränta

Beräkningsverktygets PU för fastställelseåret ska alltid läggas in.

Har den skadade beviljats retroaktiv LAF-livränta för fastställelseåret ska pensionsrätten för den del av LAF-livräntan som inte blivit pensionsgrundande beräknas och läggas in i rutan ”P-rätt som ej beaktats ovan”. I de fall Skatteverket inte fastställt pensionsunderlag för fastställelseåret framgår det av Försäkringskassans avräkningsbesked till vilken del LAF-livräntan inte grundat pensionsrätt p.g.a. att annan pensionsgrundande ersättning utgått under fastställelseåret. Pensionsrätten beräknas manuellt av skillnadsbeloppet och till den procentsats som framgår under upplysning faktorberäkning. Den manuellt beräknade pensionsrätten läggs in på den oskadades sida i rutan ”P-rätt som ej beaktats ovan”.

Har den skadade beviljats skadebetingad retroaktiv LAF-livränta för fastställelseåret och Skatteverket fastställt pensionsunderlag för det året gäller följande. Är det fastställda pensionsunderlaget *lägre* än det av programmet beräknade ska mellanskillnaden/0,93 beräknas utifrån den procentsats som framgår under upplysning, faktorberäkning och beloppet läggs in i beräkningsprogrammet på den oskadade sidan i rutan ”P-rätt som ej beaktas ovan”. Är det fastställda pensionsunderlaget *högre* än det av programmet beräknade skall mellanskillnaden multipliceras med den procentsats som framgår under upplysning faktorberäkning och läggs in på den skadade sidan i rutan ”Reducering av pensionsrätt”.

I de fall den skadade har hel sjukersättning p.g.a. skadan och ej skadebetingad LAF-livränta beaktar beräkningsverktyget inte den ej skadebetingade i det framräknade PU för fastställelseåret. Ett alternativ är att man, för fastställelseåret, lägger in den ej skadebetingade LAF-livräntan som pensionsgrundande inkomst som skadad.

Om man bortser ifrån LAF-livräntan oskadad respektive skadad för fastställelseåret kan det ha påverkan på beräkningen av garantipensionen och inkomstpensionstillägget.

2.16 Jämkning

Om skadeersättningen ska jämkas gäller följande.

2.16.1 Pensionsförlustberäkning

Beräkna förlusten av allmän pension på fliken ”Fakta” enligt avsnitt 2.1 – 2.15.

2.16.2 Kvotdelsjämknig

Lägg in uppgift om den procentsats som är aktuell, 80 procent eller 90 procent, samt till vilken kvotdel jämknig ska ske på fliken ”Jämknig”. Kvotdelen anges till 1/3, 1/2 eller 2/3.

Programmet kontrollerar automatiskt om den kvotdelsjämknade ersättningen och den allmänna pensionen som skadad uppgår till den garanterade nivån av den allmänna pensionen som oskadad. Om den kvotdelsjämknade förlusten av allmän pension och den allmänna pensionen som skadad inte uppgår till den garanterade nivån av den allmänna pensionen som oskadad beräknar programmet automatiskt ett tillägg.

Fliken ”Jämknig” ska redovisas tillsammans med fliken ”Fakta”.

Exempel (80 % regeln och jämknig till 1/2):

Förlusten av allmän pension beräknas till 2 988 kr enligt fliken ”Fakta”. Den kvotdelsjämknade ersättningen beräknas till 1 494 kr enligt fliken ”Jämknig”. Pensionen som oskadad har beräknats till 155 383 kr, 80 procent därav är 124 306 kr. Summan av den kvotdelsjämknade förlusten 1 494 kr och pensionen som skadad 152 395 kr blir 155 383 kr. Den kvotdelsjämknade förlusten och pensionen som skadad uppgår således till minst 80 procent av pensionen som oskadad. Något tillägg ska då inte göras, utan ersättning för pensionsförlust ska lämnas med 1 494 kr.

Urklipp fliken ”Fakta”:

		garantitill- lägg		kvotdel			
Oskadad	Tilläggspension	197 394	0	2/5	78 958		
	Inkomstpension	127 375	---	3/5	76 425		gift/ogift
		Underlag för beräkn. av garantipension				155 383	garantipens.
						pension som oskadad:	155 383
		garantitill- lägg		kvotdel			
Skadad	Tilläggspension	187 702	0	2/5	75 081		
	Inkomstpension	128 857	---	3/5	77 314		gift/ogift
		Underlag för beräkn. av garantipension				152 395	garantipens.
						pension som skadad:	152 395
ev. anteckningar						Årlig pensionsförlust	2 988

Fliken ”Jämknig”:

Pensionsförlust, jämknig, 80 %.		(förlust av allmän pension)	
- Skada nr.	<input type="text"/>		
- Namn	<input type="text"/>		
-			
Pension som oskadad	<input type="text" value="155 383"/>	80%	<input type="text" value="124 3064"/>
Pension som skadad	<input type="text" value="152 395"/>		
Förlust av allmän pension	<input type="text" value="2 988"/>		
Kvotdel	<input type="text" value="1/2"/>	<input type="text" value="1 494"/>	<input type="text" value="153 889"/>

textalternativ:

1 Den kvotdelsjämkade förlusten och pension som skadad uppgår till minst 80% av pensionen som oskadad. Något tillägg skall ej göras utan ersättning utgår med **1 494**

Eller

2

2.17 Inkomst av arbete efter 65 års ålder

2.17.1 Uppskjutet uttag av ålderspension.

Om den skadade som oskadad skulle ha fortsatt att arbeta efter 65 års ålder ska den aktuella pensionsåldern som oskadad läggas in på fliken ”Ink eft 65 uppskjut. uttag” i rutan ”Pensionsålder”. De pensionsåldrar som kan läggas in är 66 år, 67 år, 68 år, 69 år eller 70 år. Programmet beräknar därefter automatiskt förlusten av allmän pension utifrån följande två antaganden.

- a) Som *oskadad* skulle den skadade ha ansökt om ålderspension först vid den angivna pensionsåldern (66 år, 67 år, 68 år, 69 år eller 70 år).
- b) Som *skadad* är den skadade inte berättigad till sjukersättning efter 65 års ålder. Som regel ansöker den skadade då om ålderspension. Om den skadade ansökt om ålderspension tidigare än vad som skulle ha varit fallet som oskadad bortser beräkningsprogrammet ifrån detta och beräknar pensionsförlusten som skadad utifrån den pensionsålder som skulle ha varit aktuell som oskadad (65, 66, 67, 68, 69 eller 70 år). Pensionsrätten räknas upp mellan åren och aktuell pensionsålder och beräknas utifrån bestämmelserna om inkomstpension.

Vid beräkningen av *inkomstpensionen* som oskadad och skadad används automatiskt de av rådet fastställda delningstalen, 16,5 vid pensionsålder 66 år, 15,9 vid pensionsålder 67 år, 15,3 vid pensionsålder 68 år, 14,7 vid pensionsålder 69 år, och 14,2 vid pensionsålder 70 år.

Vid beräkningen av *tilläggs pensionen* som oskadad och skadad ökas den beräknade tilläggs pensionen vid 65 år automatiskt med 0,7 procent per månad till den angivna pensionsåldern (66 år, 67 år, 68 år, 69 år eller 70 år).

Förlusten av allmän pension är den årliga beräknade förlusten på fliken ”Ink eft 65,67, uppskjutet uttag”.

Fliken ”Inkomster eft 65 år, uppskjutet uttag” ska redovisas tillsammans med fliken ”Fakta”.

2.17.2 Uttag av ålderspension vid 65 år

Om den skadade som *oskadad* skulle ha tagit ut den allmänna pension fr.o.m. 65 års månaden men haft inkomster därefter, ska pensionsåldern och de årliga inkomstförlusterna läggas in på fliken ”Ink eft pens, uttag vid 65”.

Programmet beräknar därefter automatiskt förlusten av allmän pension med utgångspunkt i inkomstförlusterna och delningstalen för tillkommande pensionsrätter för respektive år enligt följande 16,5 för 66 år, 15,9 för 67 år, 15,3 för 68 år, 14,7 för 69 år, 14,2 för 70 år, 13,6 för 71 år, 13,0 för 72 år, 12,4 för 73 år, 11,8 för 74 år och 11,2 för 75 år.

Förlusten av allmän pension redovisas på fliken ”Ink efter 65 uttag vid 65”. Eventuell förlust vid 65 år, samt därefter årliga beräknade förluster minskat med eventuellt garantitillägg, redovisas som ackumulerat belopp. För tiden därefter redovisas den framtida förlusten som årlig förlust.

Fliken ”Ink efter 65 uttag vid 65” ska redovisas tillsammans med fliken ”Fakta”.

3. Förlust av allmän pension vid skälighetsbestämd inkomstförlust och inkomstförlust under begränsad tid

I beräkningsprogrammet ”Pensionsförlust vid skälighetsbestämd inkomstförlust och inkomstförlust under begränsad tid” (se sidan 36) beräknas förlusten av allmän pension med utgångspunkt i inkomstförlusterna. Då det är uppenbart att inkomsttaket 8,07 inkomstbasbelopp över-skrids, ska inte någon beräkning göras.

3.1 Skälighetsbestämd inkomstförlust

Beräkningsprogrammet ”Pensionsförlust vid *skälighetsbestämd inkomstförlust* och inkomstförlust under begränsad tid” används vid skälighetsbestämd inkomstförlust för den yngre generationen (födda 1954 och senare). Beräkningsprogrammet skall dock inte användas när den skadade har eller har haft sjukersättning under något år eller fall när det är många år med förfluten tid. I dessa fall ska beräkningen göras i beräkningsprogrammet ”Förlust av allmän pension för den yngre generationen”

De skälighetsbestämda inkomstförlusterna läggs in under rubriken ”Skälighetsbestämd inkomstförlust, förlust helår”. Programmet beräknar därefter automatiskt förlusten av allmän pension.

I ärenden med skälighetsbestämd inkomstförlust för mellangenerationen (födda 1938–1953) beräknas pensionsförlusten till hälften av den årliga inkomstlivräntan efter avdrag för pensionsavgiften (f.n. sju procent). Schablonen täcker in eventuell förlust av tjänstepension.

3.2 Inkomstförlust under begränsad tid

Beräkningsprogrammet ”Pensionsförlust vid skälighetsbestämd inkomstförlust och *inkomstförlust under begränsad tid*” används om den skadade gör inkomstförluster under en begränsad tid men därefter återgått i arbete. Beräkningsprogrammet skall dock inte användas när den skadade har haft sjukersättning under något år.

Inkomstförlusterna läggs in under rubriken ”Inkomstförlust begränsad tid, förlust helår”. Programmet beräknar därefter automatiskt förlusten av allmän pension.

Om inkomstförlusten är under en längre tid bör beräkningen göras i beräkningsprogrammet ”Förlust av allmän pension för den yngre generationen”

Beräkningsprogrammet beräknar pensionsförlusten som förlust av inkomstpension och således inte för personer som tillhör mellangenerationen, efter faktisk andel i inkomst- respektive tilläggspensionssystemet. Beräkningsprogrammet kan i något enskilt fall inte ge tillräcklig kompensation. De fall som avses är när den skadade har övervägande andelen i tilläggspensionssystemet och inte uppnår tillräckligt antal poängår för ATP eller att medelpoängen blir väsentligen lägre på grund av den uppkomna inkomstförlusten. Beräkningen bör då göras i beräkningsprogrammet ”Förlust av allmän pension för mellangenerationen (födda 1938–1953)”.

Om den skadade är beviljad LAF-livränta som täcker inkomstförlusten används beräkningsprogrammet "Förlust av allmän pension för den yngre generationen (födda 1954 eller senare)", se avsnitt 1, eller beräkningsprogrammet "Förlust av allmän pension för mellangenerationen (födda 1938–1953)", se avsnitt 2.

5. Bilagor:

1. Pensionsmyndighetens databild "Pensionsbehållning för reducering av garantipension"
2. Pensionsmyndighetens databild "Pensionsunderlag"
3. Pensionsmyndighetens databild "SA-PGB/AP-PGB Pensionsgrundande belopp"
4. Pensionsmyndighetens "029-bild"
5. Pensionsmyndighetens databild "Poäng t.o.m. 2002 samt databild F/Sjb-uppgifter vid partiell förtidspension/sjukbidrag"
6. Pensionsmyndighetens databild "Poäng fr.o.m. 2003"
7. Exempel 1
8. Exempel 2
9. Exempel 3
10. Exempel 4
11. Exempel 5
12. Exempel 6
13. Exempel 7
14. Exempel 8
15. Exempel 9
16. Exempel 10
17. Exempel 11
18. Exempel 12
19. Exempel 13
20. Exempel 14

Exemplen är gjorda i 2023 års räknare

5.1 Pensionsmyndighetens databild "Pensionsbehållning för reducering av garantipension" – Bilaga 1

År	Pensionsmyndighetens databild "Pensionsbehållning för reducering av garantipension"									
	Äldreomsorgens PBH	Pensionsränt	Balanserad p...	Ansvinst	Indexförändring	Administrationskos...	Utgående PBH	Datum	Ändringsanledning	
2015	406 617	24 179	22 906	157	25 173	-129	454 724		Årligt utskick	
2014	346 424	50 190		112	10 024	-133	406 617		Årligt utskick	
2013	315 149	35 242		128	-3 989	-106	346 424		Årligt utskick	
2012	263 982	34 021		92	17 149	-95	315 149		Årligt utskick	
2011	212 181	38 850		86	12 955	-90	263 982		Årligt utskick	
2010	180 101	38 036		77	-5 960	-73	212 181		Årligt utskick	
2009	152 476	30 155		63	-2 559	-34	180 101		Årligt utskick	
2008	118 045	25 585		32	8 848	-34	152 476		Årligt utskick	
2007	87 399	25 622		26	5 050	-52	118 045		Årligt utskick	
2006	63 867	20 812		18	2 729	-27	87 399		Årligt utskick	
2005	57 910	4 273		16	1 701	-33	63 867		Årligt utskick	
2004	48 672	7 899		19	1 355	-35	57 910	2005-05-27	Nya/Ändrade SA-uppgifter	
2003	36 452	10 600		22	1 622	-24	48 672		Årligt utskick	
2002	30 213	4 403		19	1 836	-19	36 452		Årligt utskick	
2001	12 173	17 205		3	843	-11	30 213		Årligt utskick	
2000		17 006			171					

5.2 Pensionsmyndighetens databild "Pensionsunderlag" – Bilaga 2

Utökad skärmskrift

Pensionsunderlag

År	PGI	SA-PGB/ AP-PGB	PL-PGB	S-PGB	B-PGB	P-underlag	Intj-tak	Förvärvs- villkorsår	Datum	Ändringsanledning
2004	111 000	53 400				164 400	317 250	Ja		Årligutskick
2003	109 000	52 400				161 400	306 750	Ja		Årligutskick
2002		174 100				174 100	291 000	Ja		Årligutskick
2001		169 600				169 600	282 750	Ja		Årligutskick
2000		167 800				167 800	279 750	Ja		Årligutskick
1999		167 400				167 400	279 000	Ja		Årligutskick
1998		167 000				167 000	278 250	Ja	2000-01-01	Årligutskick
1997	62 500	104 000				166 500	277 500	Ja	2000-01-01	Årligutskick
1996	79 900	85 700				165 600	276 000	Ja	2000-01-01	Årligutskick
1995	85 700	76 300				162 000	270 000	Ja	2000-01-01	Årligutskick
1994	81 300	77 100				158 400	264 000	Ja	2000-01-01	Årligutskick
1993	80 800	74 000			34 400	189 200	258 000	Ja	2000-01-01	Årligutskick
1992	104 100	59 000			33 700	196 800	252 750	Ja	2000-01-01	Årligutskick
1991	143 600				32 200	175 800	241 500	Ja	2000-01-01	Årligutskick
1990	134 800				29 700	164 500	222 750	Ja	2000-01-01	Årligutskick
1989	120 000					120 000	209 250	Ja	2000-01-01	Årligutskick
1988	108 600					108 600	193 500	Ja	2000-01-01	Årligutskick
1987	90 600					90 600	180 750	Ja	2000-01-01	Årligutskick
1986	86 400					86 400	174 750	Ja	2000-01-01	Årligutskick
1985	61 000					61 000	163 500	Ja	2000-01-01	Årligutskick
1984	76 500					76 500	152 250	Ja	2000-01-01	Årligutskick
1983	60 100					60 100	145 500	Ja	2000-01-01	Årligutskick
1978	18 400					18 400	88 500	Nej	2000-01-01	Årligutskick
1977	24 200					24 200	80 250	Ja	2000-01-01	Årligutskick
1976	24 200					24 200	72 750	Ja	2000-01-01	Årligutskick
1975	20 400					20 400	67 500	Ja	2000-01-01	Årligutskick
1974	10 200					10 200	60 750	Nej	2000-01-01	Årligutskick

5.3 Pensionsmyndighetens databild "SA-PGB/AP-PGB Pensionsgrundande belopp"- Bilaga 3

SA-PGB/AP-PGB Pensionsgrundande belopp

År

SA-PGB fastställs i december 2005

Fastställt SA-PGB per år

SA-PGB före avrundning/takbegr.

SA-PGB

Datum

Ändringsanledning

Underlag för SA-PGB per månad

Månad	Arttagande inkomst	Reduceringsbelopp 7%	P-grundande andel	P-grundande ISA	P-grundande ISA anhörig	Arbetskade- livränta (PGI-AL)	Samordnings- procent AL	SA-PGB före avrundning/takbegr.
Januari	24563	1719	1/1	15157		9406	100	
Februari	24563	1719	1/1	15157		9406	100	
Mars	24563	1719	1/1	15157		9406	100	
April	24563	1719	1/1	15157		9406	100	
Maj	24563	1719	1/1	15157		9406	100	
Juni	24563	1719	1/1	15157		9406	100	
Juli	24563	1719	1/1	15157		9406	100	
Augusti	24563	1719	1/1	15157		9406	100	
September	24563	1719	1/1	15157		9406	100	
Oktober	24563	1719	1/1	15157		9406	100	
November	24563	1719	1/1	15157		9406	100	
December	24563	1719	1/1	15157		9406	100	

Hjälp

5.4 Pensionsmyndighetens "029-bild" – Bilaga 4

2005-04-04 11.33

ÅR	PPA	PPF	SA	AP	F/SJBPP	TOTPP	V	KVOT%	PPO	PGIA-G	PGIF-G	PGISA-G	PTYP	HIST
99	650	000	650							0279000	0000000	0279000		
00	650	000	650							0279750	0000000	0279750		
01	445	000	445							0205600	0000000	0205600		
02	000	000	000	650	650		650			0000000	0000000	0000000		
03														
04														
05														

A-AKT

KO./LK 2002-0163-0163 1996-0114-0114

SGI 2002:2 SGI 2003:0 SGI 2004:0 UPPDATERAT 20031201 AV PGI

F7=BAKÅT F8=FRAMÅT F6=SID 1 F9=SID 2 F10=SID 3 F11=SID 4

2005-04-04 11.34

ÅR	PPA	PPB	SA	UP	ANM	JKOD	SAM%-AL	PPJ	PROP-AP	HIST
94	650	000	650							
95	650	000	650							
96	000	000	000							
97	099	000	099							
98	650	000	650							

ÅR KVOT% PGIA-G PGIF-G PGIS-G PGISA-G

98 0278250 0000000 0000000 0278250

A-AKT

KO./LK 2002-0163-0163 1996-0114-0114

SGI 2002:2 SGI 2003:0 SGI 2004:0 UPPDATERAT 20031201 AV PGI

F7=BAKÅT F8=FRAMÅT F6=SID 1 F9=SID 2 F10=SID 3 F11=SID 4

5.5 Pensionsmyndighetens databild "Poäng t.o.m. 2002" – Bilaga 5

Utökad skärmskrift

Poäng tom 2002

År	A-poäng	F-poäng	Summa	PGI A-inkomst	PGI F-inkomst	PGI bedömd	vårdår	Upplys- ning	Datum	Ändringsanledning
2002	3.27	0.00	3.27	165 200	0	Ja			2003-12-01	Årligutskick
2001	3.44	0.00	3.44	167 200	0	Ja			2002-12-01	Årligutskick
2000	3.49	0.00	3.49	167 500	0	Ja			2001-12-01	Årligutskick
1999	3.78	0.00	3.78	177 900	0	Ja			2000-12-02	Årligutskick
1998	4.32	0.00	4.32	197 500	0	Ja			1999-12-01	Årligutskick
1997	4.06	0.00	4.06			Ja			1999-03-10	Årligutskick
1996	3.82	0.00	3.82			Ja			1999-03-10	Årligutskick
1995	3.49	0.00	3.49			Ja			1999-03-10	Årligutskick
1994	3.64	0.00	3.64			Ja			1999-03-10	Årligutskick
1993	3.69	0.00	3.69			Ja			1999-03-12	Årligutskick
1992	3.42	0.00	3.42			Ja			1999-03-12	Årligutskick
1991	2.90	0.00	2.90			Ja			1999-03-12	Årligutskick
1990	2.71	0.00	2.71			Ja			1999-03-11	Årligutskick
1989	2.65	0.00	2.65			Ja			1999-03-11	Årligutskick
1988	2.86	0.00	2.86			Ja			1999-03-11	Årligutskick
1987	2.34	0.00	2.34			Ja			1999-03-11	Årligutskick
1986	2.64	0.00	2.64			Ja			1999-03-11	Årligutskick
1985	3.13	0.00	3.13			Ja			1999-03-11	Årligutskick
1984	3.05	0.00	3.05			Ja			1999-03-11	Årligutskick
1983	2.64	0.00	2.64			Ja			1999-03-10	Årligutskick
1982	0.00	0.00	0.00			Ja			1999-03-10	Årligutskick
1981	0.00	0.00	0.00			Ja			1999-03-11	Årligutskick
1980	0.00	0.00	0.00			Ja			1999-03-11	Årligutskick
1979	1.53	0.00	1.53			Ja			1999-03-11	Årligutskick
1978	1.65	0.00	1.65			Ja			1999-03-11	Årligutskick
1977	1.04	0.00	1.04			Ja			1999-03-11	Årligutskick
1976	1.12	0.00	1.12			Ja			1999-03-11	Årligutskick
1975	2.10	0.00	2.10			Ja			1999-03-11	Årligutskick
1974	2.12	0.00	2.12			Ja			1999-03-11	Årligutskick
1973	2.05	0.00	2.05			Ja			1999-03-11	Årligutskick
1972	1.73	0.00	1.73			Ja			1999-03-11	Årligutskick
1971	1.36	0.00	1.36			Ja			1999-03-11	Årligutskick
1970	0.22	0.00	0.22			Ja			1999-03-10	Årligutskick
1969	0.00	0.00	0.00			Ja			1999-03-10	Årligutskick

Databilden utvisar dock endast A poäng

**Vid partiell förtidspension/sjukbidrag ska bilden "F/sjb uppgifter" infor-
dras vilken utvisar totpp= totala poängen**

5.6 Pensionsmyndighetens databild "Poäng fr.o.m. 2003"- Bilaga 6

Poäng from 2003

Ar	A-poäng	F-poäng	SA-poäng	Summa poäng	PGI A-inkomst	PGI F-inkomst	SA-PGB	Datum	Ändringsanledning
2003	3.97	0.00	0.00	3.97	195 800	0			Ärligt utskick

5.7 Exempel 1

Förlust av allmän pension för den yngre generationen

Hel sjukersättning

- Skadad i september 1998
- Första år med inkomstförlust 1998
- 1/1 sjukbidrag februari 2001 – augusti 2002 (preliminär medelpoäng 5,14 och 30 poängår)
- 1/1 förtidspension fr.o.m. september 2002 (definitiv medelpoäng 5,16 och 30 poängår)
- Inkomsten som oskadad beräknades till

216 400 kr för 1998

220 800 kr för 1999

257 131 kr för 2000

260 462 kr för 2001

265 574 kr för 2002

278 693 kr för 2003

289 331 kr för 2004

294 292 kr för 2005

305 801 kr per år fr.o.m. 2006.

Förlust av allmän pension för den yngre generationen (födda fr.o.m. 1954)

Skada nr
 Ex 1, 2023
 Namn
 Handläggare

Första år med förlust ing. PBH första år med förlust
 1998 (AAAA) år 1998 754 985
 Född 1 jan efter fastställseår
 1956-03-25 (AAAA-MM-DD) 2007-01-01
 Fastställseår
 30 Poängår 2006 (AAAA)

Sjukersättning		annan	sjukersättn.exkl.
År	skadan	orsak	total %
2001	100%		100%
	medelpoäng		antagande poäng
	5,16		

År	fiktivt pensions underl. & ev. PGB	grundad ink. (avrundas)	p-rättsg. ink. from 1999 93%	Ålderspension som oskadad					Försäkr.tid adm. utg PBH	2005 225 700 2006 227 400	2005 225 700 2006 227 400	Ålderspension som skadad					B-PGB PL-PGB S-PGB	index uppräkn. utg PBH
				ing PBH	p-rätt 18,50%	arvs-vinst	index uppräkn.	adm. utg PBH				År	(PGI+PGB)	ingående PBH	p-rätt 18,50%	arvs-vinst		
1998	0	216 400	216 400	754 985	40 034	0	13 754	0	808 773	1998	209 600	754 985	38 776			13 732	807 493	
1999	0	220 800	205 344	808 773	37 989	0	12 236	138	858 859	1999	219 500	807 493	40 608		138	12 255	860 218	
2000	0	257 100	239 103	858 859	44 234	1 244	25 938	423	929 852	2000	206 400	860 218	38 184	1 246	424	25 804	925 027	
2001	0	260 400	242 172	929 852	44 802	1 234	51 754	360	1 027 283	2001	206 900	925 027	38 277	1 228	358	51 152	1 015 326	
2002	0	265 500	246 915	1 027 283	45 679	1 490	37 004	575	1 110 881	2002	230 200	1 015 326	42 587	1 473	568	36 485	1 095 303	
2003	0	278 600	259 098	1 110 881	47 933	1 484	27 793	576	1 187 516	2003	221 000	1 095 303	40 885	1 463	568	27 251	1 164 334	
2004	0	289 300	269 049	1 187 516	49 774	1 784	33 904	766	1 272 212	2004	226 600	1 164 334	41 921	1 749	751	33 054	1 240 307	
2005	0	294 200	273 606	1 272 212	50 617	2 337	42 702	690	1 367 177	2005	225 700	1 240 307	41 755	2 278	673	41 386	1 325 052	
2006	0	305 800	284 394	1 367 177	52 613	2 350	63 536	694	1 484 982	2006	227 400	1 325 052	42 069	2 278	673	61 180	1 429 906	

senaste uppdatering år

prisbasbelopp 2023

inkomstbasbelopp 2023

inkomstindex 2023

förhöjt prisbasbelopp 2023

Oskadad

Utg PBH år	2006	1 484 982
delningstal	17,0	87 352
Ink.underl+fiktivt / taket år:	2006	305 800 (inkl. underlag)
år kvar till pension	14,2	4 342 360
	1,01%	43 858
p-rätt som ej beaktats ovan		
ink.grundad pension, oskadad		131 210

Skadad

Utg PBH år	2006	1 429 906
delningstal	17,0	84 112
PGI + PGB år	2006	227 400 eventuell
år kvar till pension	14,2	3 229 080 kompen.
	1,09%	35 197 för år
reducering av pensionsrätten		2007
ink.grundad pension, skadad		119 309 500 118 809

uppllysning:

faktorberäkning, delningstal: 65 år

1,01% = 18,5% * 0,93 / 17,

1,09% = 18,5% / 17,

delningstal: 65 år 17

Ogift eller därmed jämställd

garantipension	pension (inkl. ev. tillägg)
oskadad	5 031 141 341
skadad	12 711 133 020
Årlig pensionsförlust fr.o.m. 65 år som ogift / jämställd	8 320

Ev. anteckningar

Gift eller därmed jämställd

garantipension	pension (inkl. ev. tillägg)
oskadad	0 136 310
skadad	6 057 126 367
Årlig pensionsförlust fr.o.m. 65 år som gift / jämställd	9 943

Utökad skärmskrift

Övriga PBH

Reducering av garantipension

Fastst år	Ingående behållning	P-rätt	Arvsvinst- tillägg	Index- förändring	Admin. kostnad	Utgående behållning	Datum	Ändringsanledning
2005	1 243 185	41 921	2 278	35 225	-673	1 321 936		Årligutskick
2004	1 172 203	40 885	1 749	29 099	-751	1 243 185		Årligutskick
2003	1 089 676	42 587	1 463	39 045	-568	1 172 203		Årligutskick
2002	995 588	38 276	1 473	54 907	-568	1 089 676		Årligutskick
2001	928 765	38 184	1 228	27 769	-358	995 588		Årligutskick
2000	874 101	40 607	1 246	13 235	-424	928 765		Årligutskick
1999	820 596	38 776		14 867	-138	874 101	2000-01-01	Årligutskick
1998	754 985	38 942		26 669		820 596	2000-01-01	Årligutskick
1997	694 468	39 682		20 835		754 985	2000-01-01	Årligutskick
1996	641 978	40 163		12 327		694 468	2000-01-01	Årligutskick
1995	592 300	38 424		11 254		641 978	2000-01-01	Årligutskick
1994	536 803	44 603		10 894		592 300	2000-01-01	Årligutskick
1993	474 169	45 769		16 865		536 803	2000-01-01	Årligutskick
1992	431 207	34 558		8 404		474 169	2000-01-01	Årligutskick
1991	354 157	36 315		40 735		431 207	2000-01-01	Årligutskick
1990	287 316	29 618		37 223		354 157	2000-01-01	Årligutskick
1989	236 082	26 103		25 131		287 316	2000-01-01	Årligutskick
1988	189 962	23 717		22 403		236 082	2000-01-01	Årligutskick
1987	155 324	23 458		11 180		189 962	2000-01-01	Årligutskick
1986	127 823	19 591		7 910		155 324	2000-01-01	Årligutskick
1985	99 706	18 888		9 229		127 823	2000-01-01	Årligutskick
1984	75 934	16 946		6 826		99 706	2000-01-01	Årligutskick
1983	60 476	10 397		5 061		75 934	2000-01-01	Årligutskick
1982	46 275	10 933		3 268		60 476	2000-01-01	Årligutskick
1981	34 160	7 270		4 845		46 275	2000-01-01	Årligutskick
1980	26 822	3 570		3 768		34 160	2000-01-01	Årligutskick
1979	18 236	7 011		1 575		26 822	2000-01-01	Årligutskick
1978	10 051	6 752		1 433		18 236	2000-01-01	Årligutskick
1977	2 663	6 290		1 098		10 051	2000-01-01	Årligutskick
1976		2 331		332		2 663	2000-01-01	Årligutskick

Latent

Fastst år	Ingående behållning	P-rätt	Arvsvinst- tillägg	Index- förändring	Admin. kostnad	Utgående behållning	Datum	Ändringsanledning
--------------	------------------------	--------	-----------------------	----------------------	-------------------	------------------------	-------	-------------------

Utökad skärmutskrift

Pensionsunderlag

År	PG1	SA-PGB/ AP-PGB	PL-PGB	S-PGB	B-PGB	P-underlag	Intj-tak	Förvärvs- villkorsår	Datum	Ändringsanledning
2004	151 800	74 800				226 600	317 250	Ja		Årligutskick
2003	147 400	73 600				221 000	306 750	Ja		Årligutskick
2002		230 200				230 200	291 000	Ja		Årligutskick
2001	132 200	74 700				206 900	282 750	Ja		Årligutskick
2000	206 400					206 400	279 750	Ja		Årligutskick
1999	219 500					219 500	279 000	Ja		Årligutskick
1998	209 600					209 600	278 250	Ja	2000-01-01	Årligutskick
1997	210 500					210 500	277 500	Ja	2000-01-01	Årligutskick
1996	214 500					214 500	276 000	Ja	2000-01-01	Årligutskick
1995	217 100					217 100	270 000	Ja	2000-01-01	Årligutskick
1994	207 700					207 700	264 000	Ja	2000-01-01	Årligutskick
1993	241 100					241 100	258 000	Ja	2000-01-01	Årligutskick
1992	247 400					247 400	252 750	Ja	2000-01-01	Årligutskick
1991	186 800					186 800	241 500	Ja	2000-01-01	Årligutskick
1990	196 300					196 300	222 750	Ja	2000-01-01	Årligutskick
1989	160 100					160 100	209 250	Ja	2000-01-01	Årligutskick
1988	141 100					141 100	193 500	Ja	2000-01-01	Årligutskick
1987	128 200					128 200	180 750	Ja	2000-01-01	Årligutskick
1986	126 800					126 800	174 750	Ja	2000-01-01	Årligutskick
1985	105 900					105 900	163 500	Ja	2000-01-01	Årligutskick
1984	102 100					102 100	152 250	Ja	2000-01-01	Årligutskick
1983	91 600					91 600	145 500	Ja	2000-01-01	Årligutskick
1982	56 200					56 200	133 500	Ja	2000-01-01	Årligutskick
1981	59 100					59 100	120 750	Ja	2000-01-01	Årligutskick
1980	39 300					39 300	104 250	Ja	2000-01-01	Årligutskick
1979	19 300					19 300	98 250	Nej	2000-01-01	Årligutskick
1978	37 900					37 900	88 500	Ja	2000-01-01	Årligutskick
1977	36 500					36 500	80 250	Ja	2000-01-01	Årligutskick
1976	34 000					34 000	72 750	Ja	2000-01-01	Årligutskick
1975	12 600					12 600	67 500	Nej	2000-01-01	Årligutskick

5.8 Exempel 2

Förlust av allmän pension för den yngre generationen

Inkomst av arbete och partiell sjukersättning

B-PGB

- Skadad i september 1990
- Första år med inkomstförlust 1996
- 1/4 sjukersättning fr.o.m. februari 2004 (Försäkringskassans beslut mars 2005)
- Den inkomstrelaterade sjukersättningens årsbelopp var 25 025 kr för 2005
- Inkomsten som oskadad beräknades till

157 200 kr för 1996

162 000 kr för 1997

166 000 kr för 1998

171 000 kr för 1999

176 000 kr för 2000

153 383 kr för 2001 (lön och föräldrapenning),

160 597 kr för 2002 (- ” -),

172 158 kr för 2003 (- ” -),

158 560 kr för 2004 (föräldrapenning)

204 200 kr för 2005

210 300 kr per år fr.o.m. 2006.

- Samordningsförmåner (se cirkuläret avsnitt 1.9.2)

2005: Lön 55 186 kr, sjukpenning och sjukersättning 58 210 kr, och A-kassa 66 886 kr

2006: Lön 146 400 kr, sjukersättning 25 216 kr

Förlust av allmän pension för den yngre generationen (födda fr.o.m. 1954)

Skada nr
 Ex 2, 2023
 Namn
 Handläggare

Första år med förlust ing. PBH första år med förlust
 1996 (ÅÅÅÅ) år 1996 82 042
 Född 1 jan efter fastställseår
 1971-12-13 (ÅÅÅÅ-MM-DD) 2007-01-01
 Fastställseår
 30 Poängår 2006 (ÅÅÅÅ)

Sjukersättning		annan	sjukersättn.exkl.	
År	skadan	orsak	total %	garantiärsät
2005	25%		25%	25 025

År	fiktivt underl. & ev. PGB	pensions grundad ink. oskadad (avrundas)	p-rättsgr ink. from 1999 93%	Ålderspension som oskadad						Försäkr.tid	2005 149 800	2006 172 700	Ålderspension som skadad						
				ing PBH	p-rätt 18,50%	arvs-vinst	index uppräkn.	adm. kostn.	utg PBH				År	PU (PGI+PGB)	ingående PBH	p-rätt 18,50%	arvs-vinst	adm. kostn.	B-PGB PL-PGB S-PGB
1996	0	157 200	157 200	82 042	29 082	0	3 154	0	114 278	1996	78 000	82 042	14 430					2 738	99 210
1997	0	162 000	162 000	114 278	29 970	0	4 846	0	149 093	1997	86 600	99 210	16 021					3 871	119 102
1998	0	166 000	166 000	149 093	30 710	0	3 111	0	182 914	1998	136 500	119 102	25 253					2 497	146 852
1999	0	171 000	159 030	182 914	29 421	0	3 068	34	215 369	1999	164 000	146 852	30 340			27		2 560	179 725
2000	0	176 000	163 680	215 369	30 281	72	7 048	111	252 658	2000	112 900	179 725	20 887	60		93		5 756	206 334
2001	83 871	153 300	220 569	252 658	40 805	92	15 568	102	309 022	2001	136 300	206 334	25 216	75	83	78 000		12 284	243 825
2002	108 280	160 500	249 965	309 022	46 244	100	12 239	177	367 427	2002	141 400	243 825	26 159	79	140	100 700		9 301	279 224
2003	88 925	172 100	242 753	367 427	44 909	184	9 881	195	422 207	2003	145 800	279 224	26 973	140	148	82 700		7 338	313 527
2004	109 355	158 500	249 105	422 207	46 084	124	12 817	277	480 955	2004	149 700	313 527	27 695	92	206	101 700		9 339	350 447
2005	0	204 200	189 906	480 955	35 133	196	16 637	265	532 655	2005	149 800	350 447	27 713	143	193			12 190	390 300
2006	0	210 300	195 579	532 655	36 182	195	25 422	263	594 191	2006	172 700	390 300	31 950	143	193			18 871	441 071

senaste uppdatering	år
prisbasbelopp	2023
inkomstbasbelopp	2023
inkomstindex	2023
förhöjt prisbasbelopp	2023

Oskadad	
Utg PBH år	2006 594 191
delningstal	15,9 37 371
Ink.underl+fiktivt / taket år:	2006 210 300 (inkl underlag)
år kvar till pension	31,9 6 708 570
	1,08% 72 453
p-rätt som ej beaktats ovan	
ink.grundad pension, oskadad	109 823

Skadad	
Utg PBH år	2006 441 071
delningstal	15,9 27 740
PGI + PGB år	2006 172 700 eventuell
år kvar till pension	31,9 5 509 130 kompen.
	1,16% 63 906 för år
reducering av pensionsrätten	
ink.grundad pension, skadad	91 646 125 91 521

uppllysning:	Ogift eller därmed jämställd
faktorberäkning, delningstal:	67 år
1,08% = 18,5% * 0,93 / 15,9	
1,16% = 18,5% / 15,9	
delningstal:	67 år 15,9

garantipension	pension (inkl. ev. tillägg)
oskadad	17 744 127 568
skadad	26 529 118 051
Årlig pensionsförlust fr.o.m.	9 517
67 år som ogift / jämställd	

Gift eller därmed jämställd	garantipension	pension (inkl. ev. tillägg)
	oskadad	11 091 120 914
	skadad	19 876 111 397
Årlig pensionsförlust fr.o.m.		9 517
67 år som gift / jämställd		

Manuell beräkning av PU för fastställelseåret samt året innan

Förtidspension/sjukbidrag/sjukersättning

annan				medelpoäng
år	skadan	orsak	total	
2005	25%	0%	25%	0,00

år	grad total	sjuk-ersättn. (årsbel.)	pens.gr. ink.som skadad	mp+1...	sjuker/0,64..	(PGI+PGB)	max	PU
								(PGI+PGB) (avrundat)
2005	25%	25 025	122 072	0	36 364	149 891	324 750	149 800
2006	25%	25 216	146 400	0	36 641	172 793	333 750	172 700

Formler

A mp+1 \rightarrow $((mp+1)*pbb*grad\ sjukers.total*0,93*poängår / 30)$
 B sjukers./ 064 ... \rightarrow $(sjukers. / 0,64 * 0,93)$ (Fr.o.m. år 2016: 0,647)

Prisbasbelopp

2005	39 400
2006	39 700

Första år med förlust fastställelseår poängår

1996
2006
30

TN 2023-01-01

Manuell beräkning av PU vid samordnad LAF-livränta för fastställelseåret samt året innan

samordningsprocent

LAF-livränta (årsbel.)	sjuk-ersättn. (årsbel.)	antagande inkomst år	år
			2005
			2006

formler för antagandeinkomst

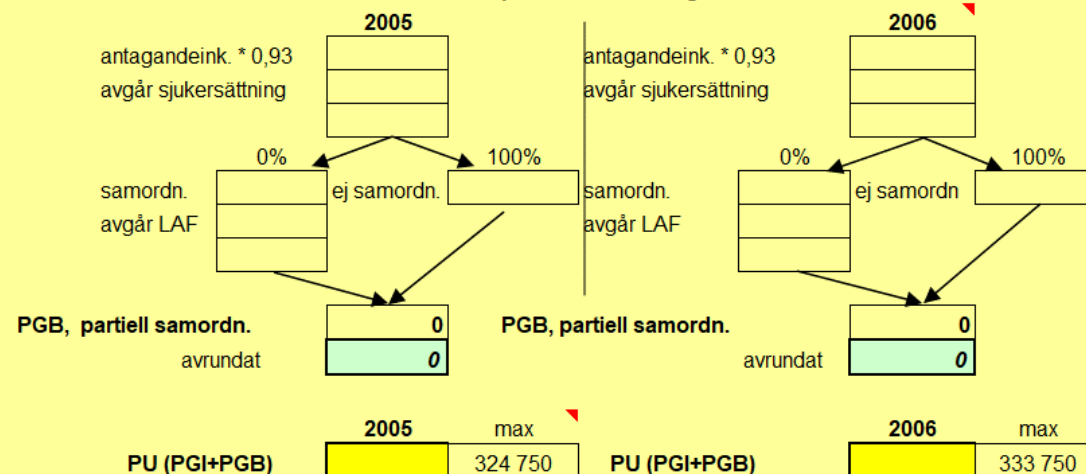
A $(mp+1)*pbb*sjukersättn.total*poängår/30$
 B sjukerättning / 0,64 (Fr.o.m. år 2016: 0,647)

pens. grundad ink. skadad * 0,93	2005	2006
sjukersättn LAF*0,93		
PGI		
avrundat	0	0

PGB vid 100% samordning

antagande-ink. * 0,93	2005	2006
avgår sjukersättn LAF-livränta		
PGB		
avrundat	0	0

PGB vid partiell samordning



Utökad skärmskrift

ÖvrigaPBH

Reducering av garantipension

Fastst år	Ingående behållning	P-rätt	Arvsvinst- tillägg	Index- förändring	Admin. kostnad	Utgående behållning	Datum	Ändringsanledning
2005	340 612	27 694	143	10 081	-193	378 337		Årligutskick
2004	305 781	26 973	92	7 972	-206	340 612		Årligutskick
2003	269 445	26 159	140	10 185	-148	305 781		Årligutskick
2002	230 715	25 215	79	13 576	-140	269 445		Årligutskick
2001	203 402	20 886	75	6 435	-83	230 715		Årligutskick
2000	170 197	30 340	60	2 898	-93	203 402		Årligutskick
1999	142 078	25 252		2 894	-27	170 197	2000-01-01	Årligutskick
1998	121 440	16 021		4 617		142 078	2000-01-01	Årligutskick
1997	103 659	14 430		3 351		121 440	2000-01-01	Årligutskick
1996	83 042	18 777		1 840		103 659	2000-01-01	Årligutskick
1995	62 902	18 685		1 455		83 042	2000-01-01	Årligutskick
1994	45 835	15 910		1 157		62 902	2000-01-01	Årligutskick
1993	29 059	15 336		1 440		45 835	2000-01-01	Årligutskick
1992	16 390	12 154		515		29 059	2000-01-01	Årligutskick
1991	6 924	7 918		1 548		16 390	2000-01-01	Årligutskick
1990		6 197		727		6 924	2000-01-01	Årligutskick

Latent

Fastst	Ingående behållning	P-rätt	Arvsvinst- tillägg	Index- förändring	Admin. kostnad	Utgående behållning	Datum	Ändringsanledning

Reduceringenligtgarantiregeln

Fastst	Ingående behållning	P-rätt	Arvsvinst- tillägg	Index- förändring	Admin. kostnad	Utgående behållning	Datum	Ändringsanledning

Utökad skärmskrift

Pensionsunderlag

År	PGI	SA-PGB/ AP-PGB	PL-PGB	S-PGB	B-PGB	P-underlag	Itj-tsk	Förvärvs- villkorsår	Datum	Ändringsanledning
04	37 700	10 300			101 700	149 700	317 250	Nej		Årligutskick
2003	63 100				82 700	145 800	306 750	Nej		Årligutskick
2002	40 700				100 700	141 400	291 000	Nej		Årligutskick
2001	57 500				78 800	136 300	282 750	Nej		Årligutskick
2000	112 900					112 900	279 750	Ja		Årligutskick
,99	164 000					164 000	279 000	Ja		Årligutskick
1998	136 500					136 500	278 250	Ja	2000-01-01	Årligutskick
1997	86 600					86 600	277 500	Ja	2000-01-01	Årligutskick
1996	78 000					78 000	276 000	Ja	2000-01-01	Årligutskick
1995	101 500					101 500	270 000	Ja	2000-01-01	Årligutskick
1994	101 000					101 000	264 000	Ja	2000-01-01	Årligutskick
1993	86 000					86 000	258 000	Ja	2000-01-01	Årligutskick
1992	82 900					82 900	252 750	Ja	2000-01-01	Årligutskick
1991	65 700					65 700	241 500	Ja	2000-01-01	Årligutskick
1990	42 800					42 800	222 750	Nej	2000-01-01	Årligutskick
1989	33 500					33 500	209 250	Nej	2000-01-01	Årligutskick

5.9 Exempel 3

Förlust av allmän pension för den yngre generationen

Hel sjukersättning och LAF-livränta

- Skadad 1990
- Första år med förlust 1991
- 1/2 sjukbidrag november 1991 – april 1994 (preliminär medelpoäng 4,73 och 30 poängår)
- 1/1 sjukbidrag perioden maj 1994 – maj 1996 (definitiv medelpoäng 5,12 och 30 poängår)
- 1/1 förtidspension fr.o.m. juni 1996 (medelpoäng 5,12 och 30 poängår)
- Inkomsten som oskadad beräknades till
 - 182 170 kr för 1991
 - 187 804 kr för 1992
 - 193 613 kr för 1993
 - 199 601 kr för 1994
 - 205 774 kr för 1995
 - 212 138 kr för 1996
 - 218 502 kr för 1997
 - 225 057 kr för 1998
 - 231 809 kr för 1999
 - 238 763 kr för 2000
 - 262 199 kr för 2001
 - 270 030 kr för 2002
 - 281 487 kr för 2003
 - 291 153 kr för 2004
 - 301 713 kr för 2005
 - 308 864 kr per år fr.o.m. 2006.
- LAF-livräntas årsbelopp 2006 beräknas till 67 380 kr ($5\,615 \text{ kr} \times 12 = 67\,380 \text{ kr}$)
- Sjukersättningens årsbelopp 2006 beräknas till 150 876 kr ($12\,573 \text{ kr} \times 12 = 150\,876 \text{ kr}$)

Förlust av allmän pension för den yngre generationen (födda fr.o.m. 1954)

Skada nr
 Ex 3, 2023
 Namn
 Handläggare

Första år med förlust ing. PBH första år med förlust
 1991 (ÅÅÅÅ) år 1991 345 697
 Född 1 jan efter fastställelseår
 1957-03-14 (ÅÅÅÅ-MM-DD) 2007-01-01
 Fastställelseår
 30 Poängår 2006 (ÅÅÅÅ)

Sjukersättning		annan	sjukersättn.exkl.
År	skadan	orsak	total %
1991	50%		50%
1994	100%		100%

medelpoäng 5,12 antagande poäng

År	fiktivt underl. & ev. PGB	pensions grundad ink. (avrundad)	p-rättsgr. ink. from 1999 93%	Ålderspension som oskadad						Försäkr.tid adm. kostn.	Försäkr.tid adm. kostn.	2005 224 200	2006 221 100	Ålderspension som skadad					
				ing PBH	p-rätt 18,50%	arvs-vinst	index uppräkn.	adm. kostn.	utg PBH					År	PU (PGI+PGB)	ingående PBH	p-rätt 18,50%	arvs-vinst	adm. kostn.
1991	0	182 100	182 100	345 697	33 689	0	6 846	0	386 231	1991	203 200	345 697	37 592			6 916	390 205		
1992	0	187 800	187 800	386 231	34 743	0	13 655	0	434 630	1992	205 900	390 205	38 092			13 893	442 190		
1993	0	193 600	193 600	434 630	35 816	0	8 816	0	479 261	1993	210 200	442 190	38 887			9 015	490 091		
1994	0	199 600	199 600	479 261	36 926	0	9 211	0	525 398	1994	215 400	490 091	39 849			9 456	539 396		
1995	0	205 700	205 700	525 398	38 055	0	10 183	0	573 635	1995	220 000	539 396	40 700			10 483	590 580		
1996	0	212 100	212 100	573 635	39 239	0	17 393	0	630 267	1996	224 800	590 580	41 588			17 941	650 109		
1997	0	218 500	218 500	630 267	40 423	0	22 530	0	693 219	1997	226 100	650 109	41 829			23 243	715 180		
1998	0	225 000	225 000	693 219	41 625	0	12 713	0	747 557	1998	226 700	715 180	41 940			13 098	770 218		
1999	0	231 800	215 574	747 557	39 881	0	11 378	132	798 684	1999	223 300	770 218	41 311		136	11 727	823 119		
2000	0	238 700	221 991	798 684	41 068	974	24 114	405	864 436	2000	223 800	823 119	41 403	1 004	417	24 825	889 934		
2001	0	262 100	243 753	864 436	45 094	1 057	48 291	343	958 536	2001	226 300	889 934	41 866	1 088	353	49 474	982 009		
2002	0	270 000	251 100	958 536	46 454	1 312	34 657	550	1 040 408	2002	232 300	982 009	42 976	1 344	563	35 346	1 061 112		
2003	0	281 400	261 702	1 040 408	48 415	1 287	26 112	552	1 115 670	2003	215 400	1 061 112	39 849	1 313	563	26 403	1 128 114		
2004	0	291 100	270 723	1 115 670	50 084	1 526	31 940	737	1 198 483	2004	219 200	1 128 114	40 552	1 543	745	32 020	1 201 484		
2005	0	301 700	280 581	1 198 483	51 907	1 793	40 350	665	1 291 868	2005	219 700	1 201 484	40 645	1 797	667	40 084	1 283 342		
2006	0	308 800	287 184	1 291 868	53 129	2 139	60 185	438	1 406 883	2006	221 100	1 283 342	40 904	2 125	435	59 257	1 385 193		

senaste uppdatering	år
prisbasbelopp	2023
inkomstbasbelopp	2023
inkomstindex	2023
förhöjt prisbasbelopp	2023

Oskadad	
Utg PBH år 2006	1 406 883
delningstal 17,0	82 758
Ink.underl+fiktivt / taket år: 2006	308 800 (ink underlag)
år kvar till pension 15,2	4 693 760
	1,01% 47 407
p-rätt som ej beaktats ovan	
ink.grundad pension, oskadad	130 165

Skadad	
Utg PBH år 2006	1 385 193
delningstal 17,0	81 482
PGI + PGB år 2006	221 100 eventuell
år kvar till pension 15,2	3 360 720 kompen.
	1,09% 36 632 för år
reducering av pensionsrätten	
ink.grundad pension, skadad	118 114 500 117 614

uppllysning:	Ogift eller därmed jämställd
faktorberäkning, delningstal: 65 år	oskadad 5 820 140 485
	skadad 13 573 132 087
1,01% = 18,5% * 0,93 / 17,	Årlig pensionsförlust fr.o.m. 65 år som ogift / jämställd
1,09% = 18,5% / 17,	8 399
delningstal: 65 år 17	

Gift eller därmed jämställd	garantipension	pension (inkl.ev.tillägg)
	oskadad 0 134 665	
	skadad 6 919 125 433	
Årlig pensionsförlust fr.o.m. 65 år som gift / jämställd		9 232

Skada

Ex 3, 2023

Namn

Manuell beräkning av PU för fastställelseåret samt året innan

Förtidspension/sjukbidrag/sjukersättning

år	skadan	annan		total	medelpoäng
		orsak			
1991	50%	0%		50%	5,12
1994	100%	0%		100%	

år	grad total	sjuk-ersättn. (årsbel.)	pens.gr. ink.som skadad	mp+1...	sjuker/0,64..	(PGI+PGB)	max	PU (PGI+PGB) (avrundat)
2005	100%			224 249	0	224 249	324 750	224 200
2006	100%			225 957	0	225 957	333 750	

Formler

A mp+1 → ((mp+1)*pbb*grad sjukers.total*0,93*poängår / 30)
 B sjukers./ 064 ... → (sjukers. / 0,64 * 0,93) (Fr.o.m. år 2016: 0,647)

Prisbasbelopp

2005	39 400
2006	39 700

Första år med förlust fastställelseår poängår

1991
2006
30

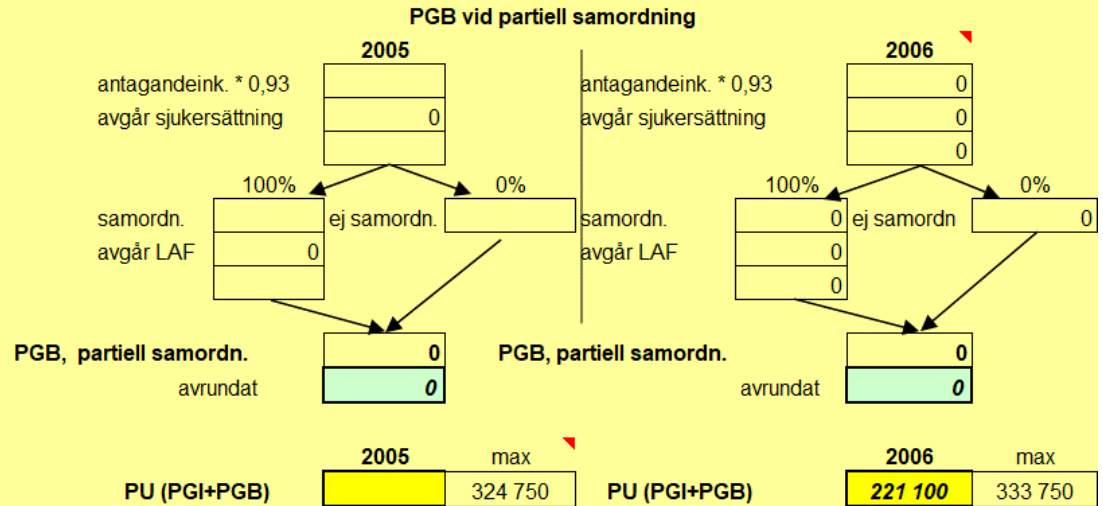
TN 2023-01-01

Manuell beräkning av PU vid samordnad LAF-livränta för fastställelseåret samt året innan

samordningsprocent	pens. grundad ink. skadad * 0,93		2005		2006	
	100%	sjukersättn LAF*0,93	0	0	0	150 876
	PGI		0		213 476	
	avrundat		0		213 400	

LAF-livränta (årsbel.)	sjuk-ersättn. (årsbel.)	antagande inkomst år	PGB vid 100% samordning	
			2005	2006
A 67 380	A 150 876	A 242 964	antagande-ink. * 0,93	225 957
			avgår sjukersättn	150 876
			LAF-livränta	67 380
			PGB	7 701
			avrundat	0

↑ formler för antagandeinkomst
 A (mp+1)*pbb*sjukersättn.total*poängår/30
 B sjukersättning / 0,64 (Fr.o.m. år 2016: 0,647)



Utökad skärmskrift

ÖvrigaPBH

Reducering av garantipension

Fästst år	Ingående behållning	P-rätt	Arvsinst- tillägg	Index- förändring	Admin. kostnad	Utgående behållning	Datum	Ändringsanledning
2006	1 309 358	40 644	2 125	43 570	-435	1 395 262		Årligutskick
2005	1 232 785	40 552	1 797	34 891	-667	1 309 358		Årligutskick
2004	1 163 283	39 849	1 543	28 855	-745	1 232 785		Årligutskick
2003	1 080 811	42 975	1 313	38 747	-563	1 163 283		Årligutskick
2002	983 706	41 865	1 344	54 459	-563	1 080 811		Årligutskick
2001	914 131	41 403	1 088	27 437	-353	983 706		Årligutskick
2000	859 207	41 310	1 004	13 027	-417	914 131		Årligutskick
1999	802 790	41 939		14 614	-136	859 207	2000-01-01	Årligutskick
1998	734 872	41 828		26 090		802 790	2000-01-01	Årligutskick
1997	673 004	41 588		20 280		734 872	2000-01-01	Årligutskick
1996	620 358	40 700		11 946		673 004	2000-01-01	Årligutskick
1995	569 634	39 849		10 875		620 358	2000-01-01	Årligutskick
1994	520 270	38 887		10 477		569 634	2000-01-01	Årligutskick
1993	465 833	38 091		16 346		520 270	2000-01-01	Årligutskick
1992	419 985	37 592		8 256		465 833	2000-01-01	Årligutskick
1991	345 697	34 613		39 675		419 985	2000-01-01	Årligutskick
1990	278 857	30 506		36 334		345 697	2000-01-01	Årligutskick
1989	228 067	26 399		24 391		278 857	2000-01-01	Årligutskick
1988	193 771	12 654		21 642		228 067	2000-01-01	Årligutskick
1987	175 948	6 419		11 404		193 771	2000-01-01	Årligutskick
1986	154 889	12 099		8 960		175 948	2000-01-01	Årligutskick
1985	131 922	11 784		11 183		154 889	2000-01-01	Årligutskick
1984	108 109	14 781		9 032		131 922	2000-01-01	Årligutskick
1983	87 344	13 560		7 205		108 109	2000-01-01	Årligutskick
1982	69 693	12 931		4 720		87 344	2000-01-01	Årligutskick
1981	48 595	13 801		7 297		69 693	2000-01-01	Årligutskick
1980	30 822	12 413		5 360		48 595	2000-01-01	Årligutskick
1979	20 761	8 251		1 810		30 822	2000-01-01	Årligutskick
1978	11 433	7 696		1 632		20 761	2000-01-01	Årligutskick
1977	2 451	7 733		1 249		11 433	2000-01-01	Årligutskick
1976		2 146		305		2 451	2000-01-01	Årligutskick

Latent

Fästst år	Ingående behållning	P-rätt	Arvsinst- tillägg	Index- förändring	Admin. kostnad	Utgående behållning	Datum	Ändringsanledning
1980	6 922	2 423		1 158		10 503	2000-01-01	Årligutskick

Utökad skärmskrift

Pensionsunderlag

År	PGI	SA-PGB/ AP-PGB	PL-PGB	S-PGB	B-PGB	P-underlag	ITJ-ök	Förvärvs- villkor	Datum	Ändringsanledning
2005	210 200	9 500				219 700	324 750	Ja		Ärligtackick
2004	207 300	11 900				219 200	317 250	Ja		Ärligtackick
2003	202 300	13 100				215 400	306 750	Ja		Ärligtackick
2002	198 700	33 600				232 300	291 000	Ja		Ärligtackick
2001	193 400	32 900				226 300	282 750	Ja		Ärligtackick
2000	191 800	32 000				223 800	279 750	Ja		Ärligtackick
1999	190 800	32 500				223 300	279 000	Ja		Ärligtackick
1998	194 800	31 900				226 700	278 250	Ja	2000-01-01	Ärligtackick
1997	194 300	31 800				226 100	277 500	Ja	2000-01-01	Ärligtackick
1996	192 800	32 000				224 800	276 000	Ja	2000-01-01	Ärligtackick
1995	194 400	25 600				220 000	270 000	Ja	2000-01-01	Ärligtackick
1994	215 400	0				215 400	264 000	Ja	2000-01-01	Ärligtackick
1993	192 600	17 600				210 200	258 000	Ja	2000-01-01	Ärligtackick
1992	201 500	4 400				205 900	252 750	Ja	2000-01-01	Ärligtackick
1991	203 200	0				203 200	241 500	Ja	2000-01-01	Ärligtackick
1990	187 100					187 100	222 750	Ja	2000-01-01	Ärligtackick
1989	164 900					164 900	209 250	Ja	2000-01-01	Ärligtackick
1988	142 700					142 700	193 500	Ja	2000-01-01	Ärligtackick
1987	68 400					68 400	180 750	Ja	2000-01-01	Ärligtackick
1986	34 700					34 700	174 750	Nej	2000-01-01	Ärligtackick
1985	65 400					65 400	163 500	Ja	2000-01-01	Ärligtackick
1984	63 700					63 700	152 250	Ja	2000-01-01	Ärligtackick
1983	59 600				20 300	79 900	145 500	Ja	2000-01-01	Ärligtackick
1982	54 100				19 200	73 300	133 500	Ja	2000-01-01	Ärligtackick
1981	53 800				16 100	69 900	120 750	Ja	2000-01-01	Ärligtackick
1980	60 700				13 900	74 600	104 250	Ja	2000-01-01	Ärligtackick
1979	54 000				13 100	67 100	98 250	Ja	2000-01-01	Ärligtackick
1978	32 800				11 800	44 600	88 500	Ja	2000-01-01	Ärligtackick
1977	30 900				10 700	41 600	80 250	Ja	2000-01-01	Ärligtackick
1976	32 100				9 700	41 800	72 750	Ja	2000-01-01	Ärligtackick
1975	11 600					11 600	67 500	Nej	2000-01-01	Ärligtackick

SA-PGB/AP-PGB Pensionsgrundande belopp

År

SA-PGB fastställs i december 2007

Fastställt SA-PGB per år
 SA-PGB före avrundningsfaktorer
SA-PGB

Datum
 Ändringsanledning

Underlag för SA-PGB per månad

Månad	Antagande Pkonst	Reduktions- belopp %	P-grundande andel	P-grundande ISA	P-grundande SA-erhög	Arbetslösa kvinnor (PGL)	Spärrdrags- belopp %	SA-PGB före av- rundningsfaktorer
Januari	20247	1417	1/1	12573		5615	100	
Februari	20247	1417	1/1	12573		5615	100	
Mars	20247	1417	1/1	12573		5615	100	
April	20247	1417	1/1	12573		5615	100	
Maj	20247	1417	1/1	12573		5615	100	
Juni	20247	1417	1/1	12573		5615	100	
Juli	20247	1417	1/1	12573		5615	100	
Augusti	20247	1417	1/1	12573		5615	100	
September	20247	1417	1/1	12573		5615	100	
Oktober	20247	1417	1/1	12573		5615	100	
November	20247	1417	1/1	12573		5615	100	
December	20247	1417	1/1	12573		5615	100	

Historik

Hjälp

5.10 Exempel 4

Förlust av allmän pension för den yngre generationen

Konkurrerande skadeorsaker – delad förlust

(Se cirkuläret avsnitt 1.4.2 och 1.7.2)

- Skadad i april 1997
- Första år med inkomstförlust 1997
- 1/1 sjukbidrag september 2001 – augusti 2003 (medelpoäng 4,35 och 30 poängår)
- 1/1 sjukersättning fr.o.m. september 2003
- Sjukersättningen beror både på skadan och annan orsak
- Inkomsten som oskadad beräknades utifrån hel arbetsinkomst till

234 620 kr för 1997

215 316 kr för 1998

246 448 kr för 1999

264 943 kr för 2000

255 228 kr för 2001

271 446 kr för 2002

282 528 kr för 2003

300 265 kr per år fr.o.m. 2004.

- Den beräknade pensionsförlusten får fördelas på skadan och annan orsak

Förlust av allmän pension för den yngre generationen (födda fr.o.m. 1954)

Skada nr
 Ex 4, 2023
 Namn
 Handläggare

Första år med förlust ing. PBH första år med förlust
 1997 (ÅÅÅÅ) år 1997 467 394
 Född 1 jan efter fastställelseår
 1963-05-11 (ÅÅÅÅ-MM-DD) 2005-01-01
 Fastställelseår
 30 Poängår 2004 (ÅÅÅÅ)

Sjukersättning		annan	sjukersättn.exkl.	
År	skadan	orsak	total %	garantiersät
2001	100%		100%	

medelpoäng 4.38 antagande poäng

År	fiktivt underl. & ev. PGB	pensions grundad ink. oskadad (avrundas)	p-rättsgr ink. from 1999 93%	Ålderspension som oskadad						Försäkr.tid adm. utg PBH	2003 35 800 2004 36 500	Ålderspension som skadad						
				ing PBH	p-rätt 18,50%	arvs-vinst	index uppräkn.	adm. kostn.	utg PBH			År	PU (PGI+PGB)	ingående PBH	p-rätt 18,50%	arvs-vinst	adm. kostn.	B-PGB PL-PGB S-PGB
1997	0	234 600	234 600	467 394	43 401	0	17 158	0	527 953	1997	159 800	467 394	29 563				16 694	513 651
1998	0	215 300	215 300	527 953	39 831	0	9 823	0	577 607	1998	170 300	513 651	31 506				9 431	554 587
1999	0	246 400	229 152	577 607	42 393	0	8 959	100	628 859	1999	163 100	554 587	30 174		96		8 450	593 115
2000	0	264 900	246 357	628 859	45 576	388	19 355	313	693 866	2000	167 800	593 115	31 043	366	295		17 913	642 141
2001	0	255 200	237 336	693 866	43 907	416	39 148	270	777 067	2001	189 800	642 141	35 113	385	250		35 937	713 327
2002	0	271 400	252 402	777 067	46 694	499	28 387	437	852 211	2002	203 500	713 327	37 648	458	401		25 879	776 910
2003	0	282 500	262 725	852 211	48 604	581	21 592	444	922 544	2003	191 900	776 910	35 502	530	405		19 473	832 010
2004	0	300 200	279 186	922 544	51 649	633	26 674	598	1 000 902	2004	195 500	832 010	36 168	571	539		23 771	891 980

senaste uppdatering	år
prisbasbelopp	2023
inkomstbasbelopp	2023
inkomstindex	2023
förhöjt prisbasbelopp	2023

Oskadad	
Utg PBH år	2004 1 000 902
delningstal	15,9 62 950
Ink.underl+fiktivt / taket år:	2004 300 200 (inkl. underlag)
år kvar till pension	25,3 7 595 060
	1,08% 82 027
p-rätt som ej beaktats ovan	
ink.grundad pension, oskadad	144 976

Skadad	
Utg PBH år	2004 891 980
delningstal	15,9 56 099
PGI + PGB år	2004 195 500 eventuell
år kvar till pension	25,3 4 946 150 kompen.
	1,16% 57 375 för år
reducering av pensionsrätten	
ink.grundad pension, skadad	113 475 500 112 975

upplysning:	Ogift eller därmed jämställd
faktorberäkning, delningstal:	67 år
1,08% = 18,5% * 0,93 / 15,9	
1,16% = 18,5% / 15,9	
delningstal:	67 år 15,9

Ogift eller därmed jämställd	
garantipension	oskadad 0 152 176
pension (inkl. ev. tillägg)	skadad 15 522 128 496
Årlig pensionsförlust fr.o.m. 67 år som ogift / jämställd	23 680

Ev. anteckningar
 Den skadebetingade förlusten av allmän pension uppgår till 15 134 kr, hälftdelning på skadan och annan orsak.

Gift eller därmed jämställd	
garantipension	oskadad 0 152 176
pension (inkl. ev. tillägg)	skadad 8 935 121 910
Årlig pensionsförlust fr.o.m. 67 år som gift / jämställd	30 267

Utökad skärmutskrift

Övriga PBH

Reducering av garantipension

Fastst år	Ingående behållning	P-rätt	Arvsinst- tillägg	Index- förändring	Admin. kostnad	Utgående behållning	Datum	Ändringsanledning
2004	835 839	30 704	571	20 885	-539	892 257		Årligutskick
2003	770 226	32 560	530	27 841	-405	835 839		Årligutskick
2002	696 246	30 368	458	38 810	-401	770 226		Årligutskick
2001	645 649	26 848	385	19 419	-250	696 246		Årligutskick
2000	606 204	26 096	366	9 201	-295	645 649		Årligutskick
1999	564 485	28 099		10 310	-96	606 204	2000-01-01	Årligutskick
1998	516 577	26 367		18 345		564 485	2000-01-01	Årligutskick
1997	467 394	31 152		14 255		516 577	2000-01-01	Årligutskick
1996	425 465	29 997		8 296		467 394	2000-01-01	Årligutskick
1995	386 095	31 912		7 458		425 465	2000-01-01	Årligutskick
1994	347 563	31 431		7 101		386 095	2000-01-01	Årligutskick
1993	305 342	31 302		10 919		347 563	2000-01-01	Årligutskick
1992	266 519	33 411		5 412		305 342	2000-01-01	Årligutskick
1991	210 077	31 265		25 177		266 519	2000-01-01	Årligutskick
1990	163 744	24 253		22 080		210 077	2000-01-01	Årligutskick
1989	125 983	23 439		14 322		163 744	2000-01-01	Årligutskick
1988	90 755	23 273		11 955		125 983	2000-01-01	Årligutskick
1987	63 344	22 070		5 341		90 755	2000-01-01	Årligutskick
1986	37 253	22 866		3 225		63 344	2000-01-01	Årligutskick
1985	14 103	20 461		2 689		37 253	2000-01-01	Årligutskick
1984	5 886	7 252		965		14 103	2000-01-01	Årligutskick
1983		5 494		392		5 886	2000-01-01	Årligutskick

Latent

Fastst år	Ingående behållning	P-rätt	Arvsinst- tillägg	Index- förändring	Admin. kostnad	Utgående behållning	Datum	Ändringsanledning
--------------	------------------------	--------	----------------------	----------------------	-------------------	------------------------	-------	-------------------

Reduceringen av garantipension

Fastst år	Ingående behållning	P-rätt	Arvsinst- tillägg	Index- förändring	Admin. kostnad	Utgående behållning	Datum	Ändringsanledning
--------------	------------------------	--------	----------------------	----------------------	-------------------	------------------------	-------	-------------------

Utökad skärmskrift

Pensionsunderlag

År	PGI	SA-PGB/ AP-PGB	PL-PGB	S-PGB	B-PGB	P-underlag	Hzj-tak	Förvärvs- villkorår	Datum	Ändringsanledning
2003	132 100	59 800				191 900	306 750	Ja		Ärligutskick
2002		203 500				203 500	291 000	Ja		Ärligutskick
2001	123 700	66 100				189 800	282 750	Ja		Ärligutskick
2000	167 800					167 800	279 750	Ja		Ärligutskick
1999	163 100					163 100	279 000	Ja		Ärligutskick
1998	170 300					170 300	278 250	Ja	2000-01-01	Ärligutskick
1997	159 800					159 800	277 500	Ja	2000-01-01	Ärligutskick
1996	188 800					188 800	276 000	Ja	2000-01-01	Ärligutskick
1995	181 800					181 800	270 000	Ja	2000-01-01	Ärligutskick
1994	172 500					172 500	264 000	Ja	2000-01-01	Ärligutskick
1993	169 900					169 900	258 000	Ja	2000-01-01	Ärligutskick
1992	169 200					169 200	252 750	Ja	2000-01-01	Ärligutskick
1991	180 600					180 600	241 500	Ja	2000-01-01	Ärligutskick
1990	169 000					169 000	222 750	Ja	2000-01-01	Ärligutskick
1989	131 100					131 100	209 250	Ja	2000-01-01	Ärligutskick
1988	126 700					126 700	193 500	Ja	2000-01-01	Ärligutskick
1987	125 800					125 800	180 750	Ja	2000-01-01	Ärligutskick
1986	119 300					119 300	174 750	Ja	2000-01-01	Ärligutskick
1985	123 600					123 600	163 500	Ja	2000-01-01	Ärligutskick
1984	110 600					110 600	152 250	Ja	2000-01-01	Ärligutskick
1983	39 200					39 200	145 500	Ja	2000-01-01	Ärligutskick
1982	29 700					29 700	133 500	Nej	2000-01-01	Ärligutskick

5.11 Exempel 5

Förlust av allmän pension för mellangenerationen

Hel sjukersättning

- Skadad i juni 1999
- Första år med inkomstförlust 2003
- 1/1 tidsbegränsad sjukersättning maj 2003 – april 2005
- 1/1 sjukersättning fr.o.m. maj 2005
- Den inkomstrelaterade sjukersättningens årsbelopp var 185 280 kr för 2003
- ATP-poäng ska inte läggas in fr.o.m. 2003 eftersom den skadade beviljades hel sjukersättning det året (se cirkuläret avsnitt 2.7.2).
- Inkomsten som oskadad beräknades till

342 787 kr för 2003

350 661 kr för 2004

359 955 kr per år fr.o.m. 2005.

Förlust av allmän pension för mellangenerationen (födda 1938-1953)

Skada nr.		Första år med ink.förlust AAAA	Fr.o.m. år AAAA	p.g.a. skadan %	Sjukersättning annan orsak %	Total sjukersättn.	Belopp exkl. ev. garanti-ersättning	Samordn. LAF-livrä. (belopp)		Samordn. %	
Ex 5, 2023		2003	2003	100%		100%	185 280				
Namn		Född									
Handläggare		AAAA-MM-DD									
		1946-05-14									
		Fastst.år AAAA	Ing. PBH år 2003	År		poäng	sjukersättn.				
<input checked="" type="checkbox"/> Gift		2005	858 032	2005							
<input type="checkbox"/> Ogift		av poäng									
		Andel tilläggspension	8/20	65 år	Försäkringstid	Antagandepoäng	Antagandepoäng				
		Andel inkomstpension	12/20	2011-05-14	(max 40 år)	6,50	6,50				
ATP- ATP-år		poäng	totpp	poängår: 30		6,50	6,50				
		År	pensions grundad inkomst	pensions grundad inkomst	inkomst relaterad sjukersättn fr o m år	Inkomstpension (PGI+PGB) fylls i sist		Tilläggspension			
1962	0,00					274 100	inkomst underlag				
1963	0,00	2004	oskudad	skadad	2003	274 800	ev fiktivt tilläggspension				
1964	0,13						ev fiktivt belopp				
1965	0,00	2005	(ej avr.)				belopp				
1966	0,66	2003	342 787			289 800	3 400	444	342 700	342 700	0
1967	2,33	2004	350 661			274 000	4 000	589	350 600	350 600	0
1968	2,53	2005	359 955			274 800	4 626	528	359 900	359 900	0
1969	2,88										
1970	2,93										
1971	2,98										
1972	1,44										
1973	0,00										
1974	0,99										
1975	0,94										
1976	0,20										
1977	0,00										
1978	0,00										
1979	0,42										
1980	1,23										
1981	1,13										
1982	1,29										
1983	1,98										
1984	1,91										
1985	1,88										
1986	2,51										
1987	3,11										
1988	3,31										
1989	3,15										
1990	4,52										
1991	6,24										
1992	6,50										
1993	6,50										
1994	6,50										
1995	6,50										
1996	6,50										
1997	6,50	P-rätt som ej beaktats ovan		Som oskudad		Som skadad					
1998	6,50										
1999	6,50	Oskudad		kvotdel	garantitillägg	0					
2000	6,50	Tilläggspension	190 972	2/5	0	76 389					
2001	6,50	Inkomstpension	122 063	3/5	---	73 238	(gift)				
2002	4,74	Underlag för beräkn. av garantipension				149 626	garantipens.		0		
2003		Skadad		kvotdel	garantitillägg	0 (inkl. ev. tillägg)					
2004		Tilläggspension	179 861	2/5	0	71 944					
2005		Inkomstpension	117 981	3/5	---	70 789					
		Uppdatering	Ev. kompensation för år 2007:		500		(gift)				
		pbb	2023	Underlag för beräkn. av garantipension		142 233	garantipens.		0		
		förh.pbb	2023	ev.anteckningar		pension som skadad:		149 433			
		ink.bb	2023			(inkl.ev.tillägg)					
		ink.index	2023			Årlig pensions-		7 393			
		utskriftsdat.	23-01-03			förlust fr.o.m. 65 år		Flik:			
2002	2003	TN	2023-01-01					FAKTA			
										22 D	

Övriga PBH

Reducering av garantipension

Fästst. år	Ingående behållning	P-rätt	Arvsvinst-tillägg	Index-förändring	Admin. kostnad	Utgående behållning	Datum	Ändringsanledning
2005	974 570	30 414	4 526	27 525	-528	1 036 707		Årligt utskick
2004	916 180	32 167	4 000	22 812	-589	974 570		Årligt utskick
2003	858 032	24 675	3 400	30 517	-444	916 180		Årligt utskick
2002	781 018	31 385	2 841	43 235	-447	858 032		Årligt utskick
2001	725 932	31 052	2 531	21 783	-280	781 018		Årligt utskick
2000	682 610	30 969	2 340	10 344	-331	725 932		Årligt utskick
1999	640 223	30 885		11 610	-108	682 610	2000-01-01	Årligt utskick
1998	588 614	30 802		20 807		640 223	2000-01-01	Årligt utskick

Reducering enligt garantiregeln

Fästst. år	Ingående behållning	P-rätt	Arvsvinst-tillägg	Index-förändring	Admin. kostnad	Utgående behållning	Datum	Ändringsanledning
2005	974 570	30 414	4 526	27 525	-528	1 036 707		Årligt utskick
2004	916 180	32 167	4 000	22 812	-589	974 570		Årligt utskick
2003	858 032	24 675	3 400	30 517	-444	916 180		Årligt utskick
2002	781 018	31 385	2 841	43 235	-447	858 032		Årligt utskick
2001	725 932	31 052	2 531	21 783	-280	781 018		Årligt utskick
2000	682 610	30 969	2 340	10 344	-331	725 932		Årligt utskick
1999	640 223	30 885		11 610	-108	682 610	2000-01-01	Årligt utskick
1998	588 614	30 802		20 807		640 223	2000-01-01	Årligt utskick

PBH

Historik

Hjälp

029

2006-09-05 15.43

ÅR	PPA	PPB	SA	UP	ANM	HIST	ÅR	PPA	PPB	SA	UP	ANM	HIST
60							72	144	000	144			
61							73	000	000	000			
62	000	000	000				74	099	000	099			
63	000	000	000				75	094	000	094			
64	013	000	013				76	020	000	020			
65	000	000	000				77	000	000	000			
66	066	000	066				78	000	000	000			
67	233	000	233				79	042	000	042			
68	253	000	253										
69	288	000	288										
70	293	000	293										
71	298	000	298										

A-AKT

KOM, LK 2003-0186-0141 1998-0123-0123
 1983-0125-0124
 SGI 2002:2 SGI 2003:2 SGI 2004:0 UPPDATERAT 20031201 AV PGI
 F7=AKÅT F8=FRAMÅT F6=SID 1 F9=SID 2 F10=SID 3 F11=SID 4

029

2006-09-05 15.44

ÅR	PPA	PPB	SA	UP	ANM	JKOD	SAM%-AL	PPJ	HIST
80	123	000	123						
81	113	000	113						
82	129	000	129						
83	198	000	198						
84	191	000	191						
85	188	000	188						
86	251	000	251						
87	311	000	311						
88	331	000	331						
89	315	000	315						
90	452	000	452						
91	624	000	624						
92	650	000	650						
93	650	000	650						

A-AKT

KOM, LK 2003-0186-0141 1998-0123-0123
 1983-0125-0124
 SGI 2002:2 SGI 2003:2 SGI 2004:0 UPPDATERAT 20031201 AV PGI
 F7=AKÅT F8=FRAMÅT F6=SID 1 F9=SID 2 F10=SID 3 F11=SID 4

029

2006-09-05 15.44

ÅR PPA PPB SA UP ANM JKOD SAM%-AL PPJ PROP-AP HIST

94 650 000 650
95 650 000 650
96 650 000 650
97 650 000 650
98 650 000 650

ÅR KVOT% PGIA-G PGIF-G PGIS-G PGISA-G

98 0278250 0000000 0000000 0278250

A-AKT

KOM, LK 2003-0186-0141 1998-0123-0123
1983-0125-0124

SGI 2002:2 SGI 2003:2 SGI 2004:0 UPPDATERAT 20031201 AV PGI

F7-ÅKÅT F8-FRAMÅT F6-SID 1 F9-SID 2 F10-SID 3 F11-SID 4

029

2006-09-05 15.43

ÅR PPA PPF SA AP F/SJBPP TOTPP V KVOT% PPO PGIA-G PGIF-G PGISA-G PTYP HIST

99 650 000 650 0279000 0000000 0279000
00 650 000 650 0279750 0000000 0279750
01 650 000 650 0282750 0000000 0282750
02 474 000 474 0222300 0000000 0222300

03
04
05

A-AKT

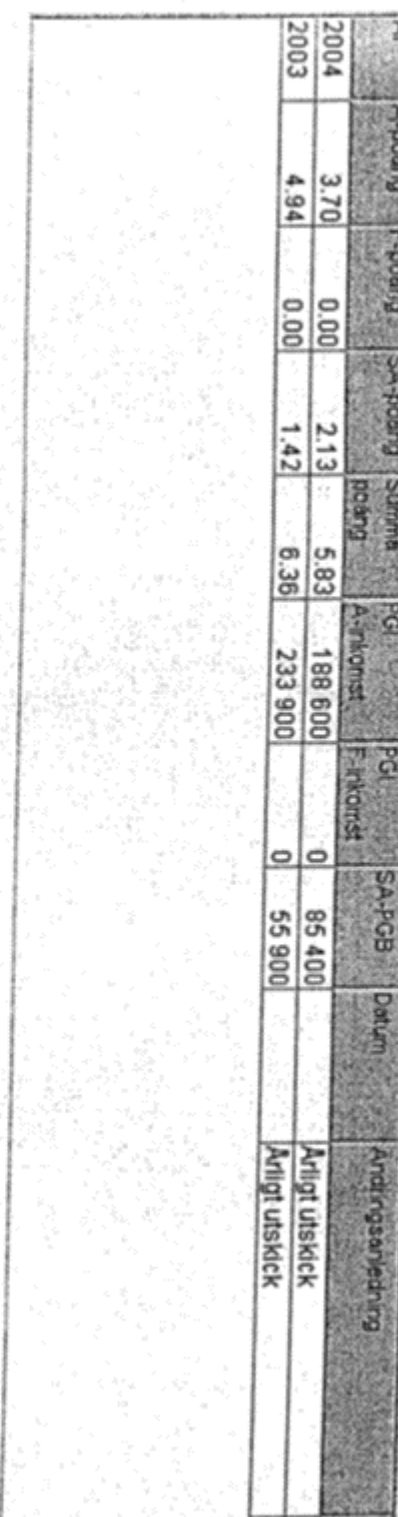
KOM, LK 2003-0186-0141 1998-0123-0123
1983-0125-0124

SGI 2002:2 SGI 2003:2 SGI 2004:0 UPPDATERAT 20031201 AV PGI

F7-ÅKÅT F8-FRAMÅT F6-SID 1 F9-SID 2 F10-SID 3 F11-SID 4

Poäng from 2003

Ar	A-poäng	F-poäng	SA-poäng	Summa poäng	PCI A-inkost	PCI F-inkost	SA-PCB	Datum	Ändringsledning
2004	3.70	0.00	2.13	5.83	188 600	0	85 400		Artigt utskick
2003	4.94	0.00	1.42	6.36	233 900	0	55 900		Artigt utskick



Historik

Help

Pensionsunderlag

År	PGI	SA-PGB/ AP-PGB	P-PGB	S-PGB	B-PGB	P-underlag	Polisk	Förvalvs- kursår	Datum	Änderingsledning
2004	188 600	85 400				274 000	317 250 Ja			Årligt utskick
2003	233 900	55 900				289 800	306 750 Ja			Årligt utskick
2002	222 300					222 300	291 000 Ja			Årligt utskick
2001	282 750					282 750	282 750 Ja			Årligt utskick
2000	279 750					279 750	279 750 Ja			Årligt utskick
1999	279 000					279 000	279 000 Ja			Årligt utskick
1998	278 250					278 250	278 250 Ja			Årligt utskick
1997	277 500					277 500	277 500 Ja			Årligt utskick
1996	276 000					276 000	276 000 Ja			Årligt utskick
1995	270 000					270 000	270 000 Ja			Årligt utskick
1994	264 000					264 000	264 000 Ja			Årligt utskick
1993	258 000					258 000	258 000 Ja			Årligt utskick
1992	252 750					252 750	252 750 Ja			Årligt utskick
1991	233 100					233 100	241 500 Ja			Årligt utskick
1990	163 900					163 900	222 750 Ja			Årligt utskick
1989	115 800					115 800	209 250 Ja			Årligt utskick
1988	111 200					111 200	193 500 Ja			Årligt utskick
1987	99 100					99 100	180 750 Ja			Årligt utskick
1986	81 800					81 800	174 750 Ja			Årligt utskick
1985	62 800					62 800	163 500 Ja			Årligt utskick
1984	59 100					59 100	152 250 Ja			Årligt utskick

Historik

Hjälp

5.12 Exempel 6

Förlust av allmän pension för mellangenerationen

Inkomst av arbete och partiell sjukersättning

- Skadad i oktober 2001
- Första år med inkomstförlust 2001
- 1/4 sjukersättning fr.o.m. april 2004
- Den inkomstrelaterade sjukersättningens årsbelopp var 39 252 kr för 2004
- ”Summa poäng” på databilden ”Pensionspoäng fr.o.m. 2003” ska fyllas i som ATP-poäng för 2003 och som Totpp för 2004 (se cirkuläret avsnitt 2.7.2 och 2.7.3).
- Inkomsten som oskadad beräknades till

244 500 kr för 2001
254 100 kr för 2002
245 100 kr för 2003
264 800 kr för 2004
268 800 kr för 2005
273 400 kr per år fr.o.m. 2006.

- Samordningsförmåner (se cirkuläret avsnitt 2.10)

2005: Lön 189 645 kr, sjukpenning 2 660 kr, sjukersättning 39 348 kr och AGS månadsersättning 9 629 kr

2006: Lön 202 000 kr, sjukersättning 39 648 kr och AGS månadsersättning 9 708 kr

Förlust av allmän pension för mellangenerationen (födda 1938-1953)

Skada nr. Ex 6, 2023	Första år med ink.förlust AAAA 2001	Fr.o.m. år AAAA 2004	p.g.a. skadan % 25%	Sjukersättning annan orsak %	Total sjukersättn. 25%	Belopp exkl. ev. garanti- ersättning 39 252					
Namn	Född AAAA-MM-DD 1946-05-31						Samordn. LAF-livrä. (belopp)	Sam- ordn. %			
Handläggare	Fastst.år AAAA 2006	Ing. PBH år 2001 711 116	År 2006	poäng	sjukersättn.						
<input checked="" type="checkbox"/> Gift <input type="checkbox"/> Ogift	Andel tilläggspension Andel inkomstpension	8/20 12/20	Försäkringstid 65 år 2011-05-31	(max 40 år)	Antagandepoäng 4,81	Antagandepoäng 4,81					
ATP- ATP- år poäng totpp		poängår: 30		Medelpoäng 5,03	Medelpoäng 5,03						
1962 0,00	År	pensions grundad inkomst oskadad (ej avr.)	pensions grundad inkomst skadad	inkomst relaterad sjukersättn fr o m år 2004	PU (PGI+PGB) fills i sist 236 000 245 400	Inkomstpension			Tilläggspension		
1963 0,00						arvs- vinst	adm. kostn. (positivt värde)	B-PGB PL-PGB S-PGB	ink. underl. inkomstpens. + ev. PGB+ fiktivt belopp	inkomst underlag tilläggspension ev fiktivt belopp	fiktivt belopp
1964 0,00	2005										
1965 1,20	2006										
1966 2,15	2001	244 500		0	191 200	2 479	272		244 500	244 500	0
1967 0,85	2002	254 100		0	229 400	2 758	429		254 100	254 100	0
1968 1,28	2003	245 100		0	211 900	3 261	426		245 100	245 100	0
1969 1,84	2004	264 800		39 252	237 200	3 845	562		264 800	264 800	0
1970 0,12	2005	268 800	192 305	39 352	233 500	4 411	502		268 800	268 800	0
1971 0,91	2006	273 400	202 000	39 652	245 400	4 411	502		273 400	273 400	0
1972 1,21											
1973 1,48											
1974 2,10											
1975 2,27											
1976 2,07											
1977 2,98											
1978 2,80											
1979 2,87											
1980 3,93											
1981 3,43											
1982 2,03											
1983 2,71											
1984 4,69											
1985 4,61											
1986 4,26											
1987 4,64											
1988 5,41											
1989 6,07											
1990 5,57											
1991 4,97											
1992 5,03											
1993 4,79											
1994 3,90											
1995 4,10											
1996 4,95											
1997 4,62	P-rätt som ej beaktats ovan		Som oskadad	Som skadad							
1998 4,61											
1999 4,45	Oskadad		kvotdel	garantitillägg							
2000 4,69	Tilläggspension	156 458	2/5	4 645	67 228						
2001 4,07	Inkomstpension	117 750	3/5	---	70 650				(gift)		
2002 4,93	Underlag för beräkn. av garantipension				137 878	garantipens.			0		
2003 4,38						pension som oskadad:			144 778		
2004	4,92	Skadad	kvotdel	garantitillägg					(inkl. ev. tillägg)		
2005		Tilläggspension	153 123	2/5	5 972	67 222					
2006		Inkomstpension	116 187	3/5	---	69 712					
		Uppdatering									
		pbb	2023	Ev. kompensering för år 2007:	125				(gift)		
		förh.pbb	2023	Underlag för beräkn. av garantipension	136 809	garantipens.			0		
		ink.bb	2023	ev. anteckningar		pension som skadad:			143 109		
		ink.index	2023						(inkl.ev.tillägg)		
						Årlig pensions- förlust fr.o.m. 65 år			1 669	Flik: FAKTA	
2004 2004	utskriftsdat. TN 2023-01-01	23-01-03								22 D	

Utökad skärmutskrift

Övriga PBH

Reducering av garantipension

Fastst år	Ingående behållning	Prätt	Arvsvinst- tillägg	Index- förändring	Admin. kostnad	Utgående behållning	Datum	Ändringsanledning
2005	929 229	26 329	4 411	26 267	-502	985 734		Årligutskick
2004	880 675	23 520	3 845	21 751	-562	929 229		Årligutskick
2003	823 044	25 463	3 261	29 333	-426	880 675		Årligutskick
2002	758 021	21 223	2 758	41 471	-429	823 044		Årligutskick
2001	711 118	23 554	2 479	21 142	-272	758 021		Årligutskick
2000	676 491	22 499	2 319	10 133	-324	711 118		Årligutskick
1999	641 993	23 099		11 506	-107	676 491	2000-01-01	Årligutskick
1998	598 053	23 076		20 864		641 993	2000-01-01	Årligutskick
1997	557 240	24 309		16 504		598 053	2000-01-01	Årligutskick
1996	526 970	20 379		9 891		557 240	2000-01-01	Årligutskick
1995	498 585	19 147		9 238		526 970	2000-01-01	Årligutskick
1994	467 303	22 111		9 171		498 585	2000-01-01	Årligutskick
1993	430 067	22 555		14 681		467 303	2000-01-01	Årligutskick
1992	401 111	21 334		7 622		430 067	2000-01-01	Årligutskick
1991	341 563	21 656		37 892		401 111	2000-01-01	Årligutskick
1990	283 763	21 900		35 900		341 563	2000-01-01	Årligutskick
1989	240 584	18 359		24 820		283 763	2000-01-01	Årligutskick
1988	202 670	15 084		22 830		240 584	2000-01-01	Årligutskick
1987	177 134	13 608		11 928		202 670	2000-01-01	Årligutskick
1986	154 539	13 575		9 020		177 134	2000-01-01	Årligutskick
1985	130 561	12 820		11 158		154 539	2000-01-01	Årligutskick
1984	113 630	7 992		8 939		130 561	2000-01-01	Årligutskick
1983	100 075	5 982		7 573		113 630	2000-01-01	Årligutskick
1982	86 753	7 914		5 408		100 075	2000-01-01	Årligutskick
1981	70 067	7 603		9 083		86 753	2000-01-01	Årligutskick
1980	56 711	5 627		7 729		70 067	2000-01-01	Årligutskick
1979	48 408	4 972		3 331		56 711	2000-01-01	Årligutskick
1978	39 875	4 728		3 805		48 408	2000-01-01	Årligutskick
1977	32 211	3 307		4 357		39 875	2000-01-01	Årligutskick
1976	24 929	3 263		4 019		32 211	2000-01-01	Årligutskick
1975	19 295	2 786		2 848		24 929	2000-01-01	Årligutskick
1974	15 550	2 009		1 736		19 295	2000-01-01	Årligutskick
1973	12 716	1 742		1 092		15 550	2000-01-01	Årligutskick
1972	10 458	1 354		904		12 716	2000-01-01	Årligutskick
1971	8 987	743		728		10 458	2000-01-01	Årligutskick
1970	6 417	1 831		739		8 987	2000-01-01	Årligutskick

ÅR	PPA	PPB	SA	UP	ANM	HIST	ÅR	PPA	PPB	SA	UP	ANM
60							72	121	000	121		
61							73	148	000	148		
62	000	000	000				74	210	000	210		
63	000	000	000				75	227	000	227		
64	000	000	000				76	207	000	207		
65	120	000	120				77	298	000	298		
66	215	000	215				78	280	000	280		200
67	085	000	085				79	287	000	287		
68	128	000	128									
69	184	000	184									
70	012	000	012									
71	091	000	091									

A-AKT

KOM/LK 1976-0180-0142

SGI 2002:2 SGI 2003:2 SGI 2004:2 UPPDATERAT 20031201 AV PGI
 F7=BAKÅT F8=FRAMÅT F6=SID 1 F9=SID 2 F10=SID 3 F11=SID 4

ÅR	PPA	PPB	SA	UP	ANM	JKOD	SAM%-AL	PPJ	HIST
80	393	000	393						
81	343	000	343						
82	203	000	203						
83	271	000	271						
84	469	000	469						
85	461	000	461						
86	426	000	426						
87	464	000	464						
88	541	000	541						
89	607	000	607						
90	557	000	557						
91	497	000	497						
92	503	000	503						
93	479	000	479						

ANKOM

2006 -01- 1

A-

KOM/LK 1976-0180-0142

SGI 2002:2 SGI 2003:2 SGI 2004:2 UPPDATERAT 20031201 AV PGI
 F7=BAKÅT F8=FRAMÅT F6=SID 1 F9=SID 2 F10=SID 3 F11=SID 4

ÅR	PPA	PPB	SA	UP	ANM	JKOD	SAM%-AL	PPJ	PROP-AP	HIST
94	390	000	390							
95	410	000	410							
96	495	000	495							
97	462	000	462							
98	461	000	461							

2006 -01- 16

ÅR KVOT% PGIA-G PGIF-G PGIS-G PGISA-G

98 0208000 0000000 0000000 0208000

A-

KOM/LK 1976-0180-0142

SGI 2002:2 SGI 2003:2 SGI 2004:2 UPPDATERAT 20031201 AV PGI

F7=BAKÅT F8=FRAMÅT F6=SID 1 F9=SID 2 F10=SID 3 F11=SID 4

Paging from 2003

År	Pagering	Spending	SA-paging	Surplus	Per and direct	Per Historisk	SA-PA	Delant	And ej vinst
2004	4.58	0.00	0.34	4.92	223 900	0	13 300		Avligt utskick
2003	4.38	0.00	0.00	4.38	211 900	0			Avligt utskick

Historik

Hjelp

Utökad skärmutskrift

Pensionsunderlag

År	PGI	SA-PGB/ AP-PGB	PL-PGB	S-PGB	B-PGB	P-underlag	Intj-tek	Förvärvs- villkorade	Datum	Ändringsanledning
2004	223 900	13 300				237 200	317 250	Ja		Årligutskick
2003	211 900					211 900	306 750	Ja		Årligutskick
2002	229 400					229 400	291 000	Ja		Årligutskick
2001	191 200					191 200	282 750	Ja		Årligutskick
2000	212 200					212 200	279 750	Ja		Årligutskick
1999	202 700					202 700	279 000	Ja		Årligutskick
1998	208 100					208 100	278 250	Ja	2000-01-01	Årligutskick
1997	207 900					207 900	277 500	Ja	2000-01-01	Årligutskick
1996	219 000					219 000	276 000	Ja	2000-01-01	Årligutskick
1995	183 600					183 600	270 000	Ja	2000-01-01	Årligutskick
1994	172 500					172 500	264 000	Ja	2000-01-01	Årligutskick
1993	199 200					199 200	258 000	Ja	2000-01-01	Årligutskick
1992	203 200					203 200	252 750	Ja	2000-01-01	Årligutskick
1991	192 200					192 200	241 500	Ja	2000-01-01	Årligutskick
1990	195 100					195 100	222 750	Ja	2000-01-01	Årligutskick
1989	197 300					197 300	209 250	Ja	2000-01-01	Årligutskick
1988	165 400					165 400	193 500	Ja	2000-01-01	Årligutskick
1987	135 900					135 900	180 750	Ja	2000-01-01	Årligutskick
1986	122 600					122 600	174 750	Ja	2000-01-01	Årligutskick
1985	122 300					122 300	163 500	Ja	2000-01-01	Årligutskick
1984	115 500					115 500	152 250	Ja	2000-01-01	Årligutskick
1983	72 000					72 000	145 500	Ja	2000-01-01	Årligutskick
1982	53 900					53 900	133 500	Ja	2000-01-01	Årligutskick
1981	71 300					71 300	120 750	Ja	2000-01-01	Årligutskick
1980	68 500					68 500	104 250	Ja	2000-01-01	Årligutskick
1979	50 700					50 700	98 250	Ja	2000-01-01	Årligutskick
1978	44 800					44 800	88 500	Ja	2000-01-01	Årligutskick
1977	42 600					42 600	80 250	Ja	2000-01-01	Årligutskick
1976	29 800					29 800	72 750	Ja	2000-01-01	Årligutskick
1975	29 400					29 400	67 500	Ja	2000-01-01	Årligutskick
1974	25 100					25 100	60 750	Ja	2000-01-01	Årligutskick
1973	18 100					18 100	54 750	Ja	2000-01-01	Årligutskick
1972	15 700					15 700	53 250	Ja	2000-01-01	Årligutskick
1971	12 200					12 200	48 000	Nej	2000-01-01	Årligutskick
1970	6 700					6 700	45 000	Nej	2000-01-01	Årligutskick
1969	16 500					16 500	43 500	Ja	2000-01-01	Årligutskick

5.13 Exempel 7

Förlust av allmän pension för mellangenerationen

Hel sjukersättning och LAF-livränta

- Skadad 1997
- Första år med inkomstförlust 1997
- 1/1 sjukersättning fr.o.m. april 2003
- Den inkomstrelaterade sjukersättningens årsbelopp var 133 812 kr för 2003.
- Sjukersättningens årsbelopp 2005 beräknas till 136 584 kr (ISA månadsbelopp 11 382 kr x 12 = 136 584 kr)
- LAF-livräntas årsbelopp 2005 beräknas till 94 116 kr (7 843 kr x 12 = 94 116 kr)
- Inkomsten som oskadad beräknades till

187 040 kr för 1997
190 700 kr för 1998
199 276 kr för 1999
204 756 kr för 2000
209 305 kr för 2001
214 591 kr för 2002
222 180 kr för 2003
232 087 kr för 2004
237 528 kr per år fr.o.m. 2005.

Förlust av allmän pension för mellangenerationen (födda 1938-1953)

Skada nr.		Första år med ink.förlust	Fr.o.m. år	p.g.a. skadan %	Sjukersättning annan orsak %	Total sjukersätt.	Belopp exkl. ev. garanti-ersättning				
Ex 7, 2023		1997	2003	100%		100%	133 812				
Namn		Född						Samordn. LAF-livrä.	Samordn. %		
Handläggare		1949-05-24									
		Fastst.år	Ing. PBH år		År	poäng	sjukersätt.	(belopp)	%		
		2005	1997		2005	4,56	136 584	94 116	100%		
<input checked="" type="checkbox"/> Gift <input type="checkbox"/> korrigerig av poäng											
<input type="checkbox"/> Ogift											
Andel tilläggspension		5/20	65 år		Försäkringstid (max 40 år)	Antagandepoäng	Antagandepoäng				
Andel inkomstpension		15/20	2014-05-24			4,22	4,22				
ATP-år		ATP-poäng	ATP-totpp	poängår: 30	Inkomstpension			Tilläggspension			
1965 0,22					PU (PGI+PGB) fylls i sist	arvs-vinst	adm. kostn. (positivt värde)	B-PGB PL-PGB S-PGB	ink. underl. inkomstpens. + ev. PGB+ fiktivt belopp		
1966 0,70		2004							inkomst underlag		
1967 1,15		2005			224 000				ev fiktivt belopp		
1968 1,86									fiktivt belopp		
1969 2,02		1997	187 040		184 600			187 000	187 000	0	
1970 1,12		1998	190 700		179 200			190 700	190 700	0	
1971 1,28		1999	199 276		177 400		141	199 200	199 200	0	
1972 2,55		2000	204 756		183 900	2 278	425	204 700	204 700	0	
1973 3,42		2001	209 305		192 500	2 420	354	209 300	209 300	0	
1974 3,64		2002	214 591		171 700	2 485	557	214 500	214 500	0	
1975 4,24		2003	222 180		213 000	3 093	548	222 100	222 100	0	
1976 3,95		2004	232 087		221 100	3 467	721	232 000	232 000	0	
1977 4,34		2005	237 528		224 000	4 165	642	237 500	237 500	0	
1978 4,53											
1979 4,36											
1980 4,50											
1981 4,13											
1982 4,04											
1983 3,96											
1984 4,24											
1985 4,08											
1986 4,16											
1987 4,25											
1988 4,19											
1989 4,29											
1990 4,31											
1991 4,06											
1992 4,19											
1993 4,01											
1994 3,88											
1995 3,96											
1996 4,09											
1997 3,99											
1998 3,83											
1999 3,77											
2000 3,93											
2001 4,11											
2002 3,44											
		P-rätt som ej beaktats ovan		Som oskadad	Som skadad						
		Oskadad		kvotdel	garantitillägg	0					
			Tilläggspension	136 127	1/4	3 760	37 791				
			Inkomstpension	120 142	3/4	---	90 107	(gift)			
			Underlag för beräkn. av garantipension			127 898	garantipens.	61			
						pension som oskadad:	131 859				
			Skadad		kvotdel	garantitillägg	0 (inkl. ev. tillägg)				
			Tilläggspension	137 782	1/4	3 634	38 079				
			Inkomstpension	119 914	3/4	---	89 935				
			Ev. kompensering för år 2007:			500	(gift)				
			Underlag för beräkn. av garantipension			127 515	garantipens.	245			
			ev. anteckningar				pension som skadad:	131 659			
						(inkl.ev.tillägg)					
						Årlig pensions-förlust fr.o.m. 65 år	200	Flik: FAKTA			
									22 D		
2004 2003		utskriftsdat. 23-01-03	TN 2023-01-01								

Utökad skärmutskrift

ÖvrigaPBH

Reducering av garantipension

Fastst år	Ingående behållning	P-rätt	Arvsvinst- tillägg	Index- förändring	Admin. kostnad	Utgående behållning	Datum	Ändringsanledning
2006	1 260 597	31 093	4 880	41 780	-418	1 337 932		Årligutskick
2005	1 192 806	30 677	4 165	33 591	-642	1 260 597		Årligutskick
2004	1 132 587	29 553	3 467	27 920	-721	1 192 806		Årligutskick
2003	1 068 494	23 823	3 093	37 725	-548	1 132 587		Årligutskick
2002	986 018	26 709	2 485	53 839	-557	1 068 494		Årligutskick
2001	930 935	25 516	2 420	27 501	-354	986 018		Årligutskick
2000	891 202	24 614	2 278	13 266	-425	930 935		Årligutskick
1999	851 321	24 864		15 158	-141	891 202	2000-01-01	Årligutskick
1998	798 041	25 613		27 667		851 321	2000-01-01	Årligutskick
1997	750 031	25 987		22 023		798 041	2000-01-01	Årligutskick
1996	711 938	24 780		13 313		750 031	2000-01-01	Årligutskick
1995	675 621	23 837		12 480		711 938	2000-01-01	Årligutskick
1994	639 288	23 906		12 427		675 621	2000-01-01	Årligutskick
1993	594 936	24 267		20 085		639 288	2000-01-01	Årligutskick
1992	561 789	22 602		10 545		594 936	2000-01-01	Årligutskick
1991	486 838	21 880		53 071		561 789	2000-01-01	Årligutskick
1990	415 190	20 479		51 169		486 838	2000-01-01	Årligutskick
1989	360 296	18 578		36 316		415 190	2000-01-01	Årligutskick
1988	308 555	17 551		34 190		360 296	2000-01-01	Årligutskick
1987	273 719	16 677		18 159		308 555	2000-01-01	Årligutskick
1986	244 421	15 359		13 939		273 719	2000-01-01	Årligutskick
1985	212 010	14 763		17 648		244 421	2000-01-01	Årligutskick
1984	184 148	13 347		14 515		212 010	2000-01-01	Årligutskick
1983	159 430	12 445		12 273		184 148	2000-01-01	Årligutskick
1982	139 354	11 460		8 616		159 430	2000-01-01	Årligutskick
1981	114 149	10 614		14 591		139 354	2000-01-01	Årligutskick
1980	91 818	9 740		12 591		114 149	2000-01-01	Årligutskick
1979	77 364	9 060		5 394		91 818	2000-01-01	Årligutskick
1978	63 360	7 922		6 082		77 364	2000-01-01	Årligutskick
1977	49 776	6 660		6 924		63 360	2000-01-01	Årligutskick
1976	37 016	6 549		6 211		49 776	2000-01-01	Årligutskick
1975	27 570	5 217		4 229		37 016	2000-01-01	Årligutskick
1974	20 609	4 481		2 480		27 570	2000-01-01	Årligutskick
1973	15 665	3 496		1 448		20 609	2000-01-01	Årligutskick
1972	12 527	2 025		1 113		15 665	2000-01-01	Årligutskick
1971	9 893	1 762		872		12 527	2000-01-01	Årligutskick
1970	6 651	2 428		814		9 893	2000-01-01	Årligutskick

Utökad skärmskrift

Poäng tom 2002

År	A-poäng	F-poäng	Summa	PGI A-inkomst	PGI F-inkomst	PGI bedömd	Värdår	Upplys- ning	Datum	Ändringsanledning
2002	3.44	0.00	3.44	171 700	0	Ja			2003-12-01	Årligutskick
2001	4.11	0.00	4.11	192 500	0	Ja			2002-12-01	Årligutskick
2000	3.93	0.00	3.93	183 900	0	Ja			2001-12-01	Årligutskick
1999	3.77	0.00	3.77	177 400	0	Ja			2000-12-02	Årligutskick
1998	3.83	0.00	3.83	179 100	0	Ja			1999-12-01	Årligutskick
1997	3.99	0.00	3.99			Ja			1999-03-18	Årligutskick
1996	4.09	0.00	4.09			Ja			1999-03-16	Årligutskick
1995	3.96	0.00	3.96			Ja			1999-03-16	Årligutskick
1994	3.88	0.00	3.88			Ja			1999-03-16	Årligutskick
1993	4.01	0.00	4.01			Ja			1999-03-27	Årligutskick
1992	4.19	0.00	4.19			Ja			1999-03-27	Årligutskick
1991	4.06	0.00	4.06			Ja			1999-03-27	Årligutskick
1990	4.31	0.00	4.31			Ja			1999-03-27	Årligutskick
1989	4.29	0.00	4.29			Ja			1999-03-26	Årligutskick
1988	4.19	0.00	4.19			Ja			1999-03-26	Årligutskick
1987	4.25	0.00	4.25			Ja			1999-03-27	Årligutskick
1986	4.16	0.00	4.16			Ja			1999-03-27	Årligutskick
1985	4.08	0.00	4.08			Ja			1999-03-21	Årligutskick
1984	4.24	0.00	4.24			Ja			1999-03-21	Årligutskick
1983	3.96	0.00	3.96			Ja			1999-03-14	Årligutskick
1982	4.04	0.00	4.04			Ja			1999-03-14	Årligutskick
1981	4.13	0.00	4.13			Ja			1999-03-13	Årligutskick
1980	4.50	0.00	4.50			Ja			1999-03-13	Årligutskick
1979	4.36	0.00	4.36			Ja			1999-03-24	Årligutskick
1978	4.53	0.00	4.53			Ja			1999-03-24	Årligutskick
1977	4.34	0.00	4.34			Ja			1999-03-26	Årligutskick
1976	3.95	0.00	3.95			Ja			1999-03-26	Årligutskick
1975	4.24	0.00	4.24			Ja			1999-03-24	Årligutskick
1974	3.64	0.00	3.64			Ja			1999-03-24	Årligutskick
1973	3.42	0.00	3.42			Ja			1999-03-24	Årligutskick
1972	2.55	0.00	2.55			Ja			1999-03-24	Årligutskick
1971	1.28	0.00	1.28			Ja			1999-03-24	Årligutskick
1970	1.12	0.00	1.12			Ja			1999-03-24	Årligutskick
1969	2.02	0.00	2.02			Ja			1999-03-24	Årligutskick
1968	1.86	0.00	1.86			Ja			1999-03-24	Årligutskick
1967	1.15	0.00	1.15			Ja			1999-03-24	Årligutskick
1966	0.70	0.00	0.70			Ja			1999-03-23	Årligutskick
1965	0.22	0.00	0.22			Ja			1999-03-23	Årligutskick

Poäng from 2003

År	A-poäng	F-poäng	SA-poäng	Summa poäng	PGI A-inkomst	PGI F-inkomst	SA-PGB	Datum	Ändringsanledning
2005	4.56	0.00	0.00	4.56	224 100	0	0		Årligt utskick
2004	4.51	0.00	0.00	4.51	221 100	0	0		Årligt utskick
2003	4.41	0.00	0.00	4.41	213 000	0	0		Årligt utskick

Historik

Hjälp

SA-PGB/AP-PGB Pensionsgrundande belopp

År

Fastställt SA-PGB per år _____

SA-PGB före avrundning/faktbeogr.

SA-PGB

0

Datum

Ändringsanledning

Årligt utskick

Underlag för SA-PGB per månad

Måned	Artägande Inkomst	Reducerings- belopp 7%	P-grundande andel	P-grundande ISA	P-grundande ISA anhörig	Arbetskilde- förlästa (PG:AL)	Samordnings- procent AL	SA-PGB före av- rundning/faktbeogr.
Januari	17785	1245	1/1	11382		7843	100	0
Februari	17785	1245	1/1	11382		7843	100	0
Mars	17785	1245	1/1	11382		7843	100	0
April	17785	1245	1/1	11382		7843	100	0
Maj	17785	1245	1/1	11382		7843	100	0
Juni	17785	1245	1/1	11382		7843	100	0
Juli	17785	1245	1/1	11382		7843	100	0
Augusti	17785	1245	1/1	11382		7843	100	0
September	17785	1245	1/1	11382		7843	100	0
Oktober	17785	1245	1/1	11382		7843	100	0
November	17785	1245	1/1	11382		7843	100	0
December	17785	1245	1/1	11382		7843	100	0

Historik

Hjälp

Utökad skärmskrift

Pensionsunderlag

År	PGI	SA-PGB/ AP-PGB	PL-PGB	S-PGB	B-PGB	P-underlag	Erj-tak	Förvärvs- villkor	Datum	Ändringsanledning
2004	221 100	0				221 100	317 250	Ja		Årligutskick
2003	213 000	0				213 000	306 750	Ja		Årligutskick
2002	171 700					171 700	291 000	Ja		Årligutskick
2001	192 500					192 500	282 750	Ja		Årligutskick
2000	183 900					183 900	279 750	Ja		Årligutskick
1999	177 400					177 400	279 000	Ja		Årligutskick
1998	179 200					179 200	278 250	Ja	2000-01-01	Årligutskick
1997	184 600					184 600	277 500	Ja	2000-01-01	Årligutskick
1996	187 300					187 300	276 000	Ja	2000-01-01	Årligutskick
1995	178 600					178 600	270 000	Ja	2000-01-01	Årligutskick
1994	171 800					171 800	264 000	Ja	2000-01-01	Årligutskick
1993	172 300					172 300	258 000	Ja	2000-01-01	Årligutskick
1992	174 900					174 900	252 750	Ja	2000-01-01	Årligutskick
1991	162 900					162 900	241 500	Ja	2000-01-01	Årligutskick
1990	157 700					157 700	222 750	Ja	2000-01-01	Årligutskick
1989	147 600					147 600	209 250	Ja	2000-01-01	Årligutskick
1988	133 900					133 900	193 500	Ja	2000-01-01	Årligutskick
1987	126 500					126 500	180 750	Ja	2000-01-01	Årligutskick
1986	120 200					120 200	174 750	Ja	2000-01-01	Årligutskick
1985	110 700					110 700	163 500	Ja	2000-01-01	Årligutskick
1984	106 400					106 400	152 250	Ja	2000-01-01	Årligutskick
1983	96 200					96 200	145 500	Ja	2000-01-01	Årligutskick
1982	89 700					89 700	133 500	Ja	2000-01-01	Årligutskick
1981	82 600					82 600	120 750	Ja	2000-01-01	Årligutskick
1980	76 500					76 500	104 250	Ja	2000-01-01	Årligutskick
1979	70 200					70 200	98 250	Ja	2000-01-01	Årligutskick
1978	65 300					65 300	88 500	Ja	2000-01-01	Årligutskick
1977	57 100					57 100	80 250	Ja	2000-01-01	Årligutskick
1976	48 000					48 000	72 750	Ja	2000-01-01	Årligutskick
1975	47 200					47 200	67 500	Ja	2000-01-01	Årligutskick
1974	37 600					37 600	60 750	Ja	2000-01-01	Årligutskick
1973	32 300					32 300	54 750	Ja	2000-01-01	Årligutskick
1972	25 200					25 200	53 250	Ja	2000-01-01	Årligutskick
1971	14 600					14 600	48 000	Ja	2000-01-01	Årligutskick
1970	12 700					12 700	45 000	Ja	2000-01-01	Årligutskick
1969	17 500					17 500	43 500	Ja	2000-01-01	Årligutskick

5.14 Exempel 8

Förlust av allmän pension för mellangenerationen

Konkurrerande skadeorsaker I

(Se cirkuläret avsnitt 2.5.2 och 2.9.2)

- Skadad i juli 1995
- Första år med inkomstförlust 2001
- 1/2 förtidspension fr.o.m. 1986 pga. annan orsak
- 1/1 förtidspension fr.o.m. januari 2001 (medelpoäng 1,48)
- Halva förtidspensionen pga. skadan och halva pga. annan orsak
- För åren 1986 – 1998 ska jämföras om ”Ppj” är högre än antagandepoängen (”SA”). ”Ppj” är högre och ska läggas in som ”Totpp” (se cirkuläret avsnitt 2.7.3).
- Inkomsten som oskadad beräknades till

150 061 kr för 2001 (lön halvtidsarbete 96 823 kr + 1/2 förtidspension 34 206 kr + 1/2 tjänstepension 19 032 kr)

151 857 kr för 2002 (lön halvtidsarbete 97 173 kr + 1/2 förtidspension 35 136 kr + 1/2 tjänstepension 19 548 kr), och

160 979 kr per år fr.o.m. 2003 (lön halvtidsarbete 98 793 kr + 1/2 sjukersättning 42 638 kr + 1/2 tjänstepension 19 548 kr).

Förlust av allmän pension för mellangenerationen (födda 1938-1953)

Skada nr. Ex 8, 2023	Första år med ink.förlust AAAA 2001	Fr.o.m. år AAAA 1986	p.g.a. skadan % 50%	Sjukersättning annan orsak % 50%	Total sjukersätt. 50%	Belopp exkl. ev. garanti-ersättning						
Namn	Född AAAA-MM-DD 1945-05-07											
Handläggare	Fästst.år AAAA 2003	Ing. PBH år 2001 448 942	År	poäng	sjukersätt.	Samordn. LAF-livrä. (belopp)	Sam-ordn. %					
<input checked="" type="checkbox"/> Gift <input type="checkbox"/> Ogift	<input type="checkbox"/> korrigerig av poäng	Försäkringstid 9/20 65 år 2010-05-07	(max 40 år)	Antagandepoäng 1,46	Medelpoäng 1,48	Antagandepoäng 1,46	Medelpoäng 1,48					
ATP- år	ATP- poäng	ATP- totpp	År	pensions grundad oskadad (ej avr.)	pensions grundad oskadad	inkomst relaterad sjukersätt fr o m år	PU (PGI+PGB) fylls i sist 89 000	Inkomstpension arvs- vinst adm. kostn. (positivt värde)	B-PGB PL-PGB S-PGB	ink underl. inkomstspens. + ev. PGB+ fiktivt belopp	Tilläggs pension inkomst underlag ev fiktivt belopp	fiktivt belopp
1961	0,00		2001	96 823		0	141 400	1 680	174	146 600	146 600	49 861
1962	0,00		2002	97 173		0	95 200	2 073	276	148 200	148 200	51 184
1963	0,53		2003	98 793		0	89 000	2 470	271	146 500	146 500	47 864
1964	0,27											
1965	0,00											
1966	0,00											
1967	1,33											
1968	0,88											
1969	0,00											
1970	0,00											
1971	0,64											
1972	0,85											
1973	1,03											
1974	1,04											
1975	1,37											
1976	1,54											
1977	1,56											
1978	1,42											
1979	1,38											
1980	1,56											
1981	1,29											
1982	1,47											
1983	1,29											
1984	1,42											
1985	1,44											
1986		2,67										
1987		3,80										
1988		3,66										
1989		3,58										
1990		3,58										
1991		3,44										
1992		3,14										
1993		3,24										
1994		3,18										
1995		3,04										
1996		3,44										
1997		3,58										
1998		3,61										
1999		3,96										
2000		4,24										
2001												
2002												
2003												
		P-rätt som ej beaktats ovan		Som oskadad		Som skadad						
		Oskadad		kvotdel		garantitillägg		0				
		Tilläggs pension		110 898		9/20		0		49 904		
		Inkomst pension		68 268		11/20		---		37 547		(gift)
		Underlag för beräkn. av garantipension						87 451		garantipens.		20 061
								pension som oskadad:		107 513		
		Skadad		kvotdel		garantitillägg		0		(inkl. ev. tillägg)		
		Tilläggs pension		110 898		9/20		0		49 904		
		Inkomst pension		64 100		11/20		---		35 255		
		Uppdatering						Ev. kompensering för år 2007:		250		(gift)
		pbb 2023						Underlag för beräkn. av garantipension		84 909		garantipens.
		förh.pbb 2023						ev.anteckningar		106 190		
		ink.bb 2023								(inkl.ev.tillägg)		
		ink.index 2023										
								Årlig pensions- förlust fr.o.m. 65 år		1 322		Flik: FAKTA
2000 1986		utskriftsdat. 23-01-03		TN 2023-01-01								22 D

Fastst år	Ingående behållning	P-rätt	Arvsvinst- tillägg	Index- förändring	Admin. kostnad	Utgående behållning	Datum	Ändringsanledning
1967	1 673			96		1 769	2000-01-01	Årligutskick
1966	1 514			159		1 673	2000-01-01	Årligutskick
1965	780	620		114		1 514	2000-01-01	Årligutskick
1964		732		48		780	2000-01-01	Årligutskick

Latent

Fastst år	Ingående behållning	P-rätt	Arvsvinst- tillägg	Index- förändring	Admin. kostnad	Utgående behållning	Datum	Ändringsanledning
--------------	------------------------	--------	-----------------------	----------------------	-------------------	------------------------	-------	-------------------

Publiceringenligtgarantiregeln

Fastst år	Ingående behållning	P-rätt	Arvsvinst- tillägg	Index- förändring	Admin. kostnad	Utgående behållning	Datum	Ändringsanledning
2003	528 579	9 686	2 470	18 622	-271	559 086		Årligutskick
2002	485 760	14 387	2 073	26 635	-276	528 579		Årligutskick
2001	448 942	21 764	1 680	13 548	-174	485 760		Årligutskick
2000	420 685	20 665	1 400	6 397	-205	448 942		Årligutskick
1999	396 198	17 399		7 154	-66	420 685	2000-01-01	Årligutskick
1998	366 076	17 246		12 876		396 198	2000-01-01	Årligutskick
1997	339 349	16 625		10 102		366 076	2000-01-01	Årligutskick
1996	318 532	14 794		6 023		339 349	2000-01-01	Årligutskick
1995	297 981	14 967		5 584		318 532	2000-01-01	Årligutskick
1994	277 655	14 845		5 481		297 981	2000-01-01	Årligutskick
1993	254 738	14 194		8 723		277 655	2000-01-01	Årligutskick
1992	235 673	14 550		4 515		254 738	2000-01-01	Årligutskick
1991	199 572	13 838		22 263		235 673	2000-01-01	Årligutskick
1990	165 593	13 003		20 976		199 572	2000-01-01	Årligutskick
1989	138 879	12 230		14 484		165 593	2000-01-01	Årligutskick
1988	113 928	11 772		13 179		138 879	2000-01-01	Årligutskick
1987	98 524	8 699		6 705		113 928	2000-01-01	Årligutskick
1986	88 094	5 413		5 017		98 524	2000-01-01	Årligutskick
1985	76 739	4 995		6 360		88 094	2000-01-01	Årligutskick
1984	66 968	4 517		5 254		76 739	2000-01-01	Årligutskick
1983	58 028	4 477		4 463		66 968	2000-01-01	Årligutskick
1982	51 138	3 754		3 136		58 028	2000-01-01	Årligutskick
1981	42 162	3 622		5 354		51 138	2000-01-01	Årligutskick
1980	34 338	3 174		4 650		42 162	2000-01-01	Årligutskick
1979	29 411	2 910		2 017		34 338	2000-01-01	Årligutskick
1978	24 312	2 787		2 312		29 411	2000-01-01	Årligutskick
1977	19 153	2 503		2 656		24 312	2000-01-01	Årligutskick
1976	14 596	2 167		2 390		19 153	2000-01-01	Årligutskick

029

ÅR	PPA	PPB	SA	UP	ANM	HIST	ÅR	PPA	PPB	SA	UP	ANM
60							72	085	000	085		
61	000	000	000				73	103	000	103		
62	000	000	000				74	104	000	104		
63	053	000	053				75	137	000	137		
64	027	000	027				76	154	000	154		
65	000	000	000				77	156	000	156		
66	000	000	000				78	142	000	142		
67	133	000	133				79	138	000	138		
68	088	000	088									
69	000	000	000									
70	700	000	700									
71	064	000	064									

KOM/LK 1979-2280-2280

SGT 2001:2 SGI 2002:0 SGI 2003:0 UPPDATERAT 20021227 AV MJK

F7=BAKÅT F8=FRAMÅT F6=SID 1 F9=SID 2 F10=SID 3 F11=SID 4

029

ÅR	PPA	PPB	SA	UP	ANM	JKOD	SAM%-AL	PPJ	HIST
80	156	000	156						
81	129	000	129						
82	147	000	147						
83	129	000	129						
84	142	000	142						
85	144	000	144						
86	194	000	146		1	2		267	
87	307	000	146		1	2		380	
88	293	000	146		1	2		366	
89	285	000	146		1	2		358	
90	285	000	146		1	2		358	
91	271	000	146		1	2		344	
92	241	000	146		1	2		314	
93	151	000	146		1	2		324	

KOM/LK 1979-2280-2280

SGT 2001:2 SGI 2002:0 SGI 2003:0 UPPDATERAT 20021227 AV

F7=BAKÅT F8=FRAMÅT F6=SID 1 F9=SID 2 F10=SID 3 F11=SID 4

ANK
2003-02
Folksam

029

ÅR	PPA	PPB	SÄ	UP	ANM	JKOD	SAM%-AL	PPJ	PROP-AP	HIST
94	245	000	146		1	2		318		
95	231	000	146		1	2		304		
96	271	000	146		1	2		344		
97	285	000	146		1	2		358		
98	288	000	146		1	2		361		

ÅR	KVOT%	PGIA-G	PGIF-G	PGIS-G	PGISA-G
98		0144000	0000000	0000000	0144000

KOM/LK 1979-2280-2280

SGT 2001:2 SGI 2002:0 SGI 2003:0 UPPDATERAT 20021227 AV MJK

F7=BAKÅT F8=FRAMÅT F6=SID 1 F9=SID 2 F10=SID 3 F11=SID 4

029

2003-0

ÅR	PPA	PPF	SÄ	AP	F/SJBPP	TOTPP	V	KVOT%	PPO	PGIA-G	PGIF-G	PGISA-G
99	323	000	323	146	073		396			0157400	0000000	0157400
00	351	000	351	146	073		424			0168100	0000000	0168100
01	029	000	029	146	146		175			0048700	0000000	0048700
02				146								
03												
04												
05												

KOM/LK 1979-2280-2280

SGI 2001:2 SGI 2002:0 SGI 2003:0 UPPDATERAT 20021227 AV MJK

F7=BAKÅT F8=FRAMÅT F6=SID 1 F9=SID 2 F10=SID 3 F11=SID 4

Utökad skärmutskrift

Pensionsunderlag

År	PGI	SA-PGB/ AP-PGB	PL-PGB	S-PGB	B-PGB	P-underlag	Dxj-tak	Förvärvs- villkor	Datum	Ändringsanledning
2002		95 200				95 200	291 000	Ja		Ärligutskick
2001	148 700	92 700				141 400	282 750	Ja		Ärligutskick
2000	168 100	45 800				213 900	279 750	Ja		Ärligutskick
1999	157 400	45 700				203 100	279 000	Ja		Ärligutskick
98	143 900	27 100				171 000	278 250	Ja	2000-01-01	Ärligutskick
1997	142 500	27 000				169 500	277 500	Ja	2000-01-01	Ärligutskick
1996	136 500	26 900				163 400	276 000	Ja	2000-01-01	Ärligutskick
1995	119 200	26 200				145 400	270 000	Ja	2000-01-01	Ärligutskick
1994	121 400	25 700				147 100	264 000	Ja	2000-01-01	Ärligutskick
1993	120 700	25 200				145 900	258 000	Ja	2000-01-01	Ärligutskick
1992	114 900	24 600				139 500	252 750	Ja	2000-01-01	Ärligutskick
1991	119 500	23 500				143 000	241 500	Ja	2000-01-01	Ärligutskick
1990	114 300	21 700				136 000	222 750	Ja	2000-01-01	Ärligutskick
1989	107 400	20 400				127 800	209 250	Ja	2000-01-01	Ärligutskick
1988	101 400	18 800				120 200	193 500	Ja	2000-01-01	Ärligutskick
1987	98 100	17 600				115 700	180 750	Ja	2000-01-01	Ärligutskick
1986	68 500	17 000				85 500	174 750	Ja	2000-01-01	Ärligutskick
1985	53 200					53 200	163 500	Ja	2000-01-01	Ärligutskick
1984	49 100					49 100	152 250	Ja	2000-01-01	Ärligutskick
83	44 400					44 400	145 500	Ja	2000-01-01	Ärligutskick
1982	44 000					44 000	133 500	Ja	2000-01-01	Ärligutskick
1981	36 900					36 900	120 750	Ja	2000-01-01	Ärligutskick
1980	35 600					35 600	104 250	Ja	2000-01-01	Ärligutskick
79	31 200					31 200	98 250	Ja	2000-01-01	Ärligutskick
78	28 600					28 600	88 500	Ja	2000-01-01	Ärligutskick
1977	27 400					27 400	80 250	Ja	2000-01-01	Ärligutskick
1976	24 600					24 600	72 750	Ja	2000-01-01	Ärligutskick
1975	21 300					21 300	67 500	Ja	2000-01-01	Ärligutskick
1974	16 500					16 500	60 750	Ja	2000-01-01	Ärligutskick
1973	14 800					14 800	54 750	Ja	2000-01-01	Ärligutskick
1972	13 100					13 100	53 250	Nej	2000-01-01	Ärligutskick
1971	10 500					10 500	48 000	Nej	2000-01-01	Ärligutskick
1968	10 700					10 700	42 750	Nej	2000-01-01	Ärligutskick
1967	12 800					12 800	41 250	Ja	2000-01-01	Ärligutskick
1964	6 100					6 100	36 000	Nej	2000-01-01	Ärligutskick
1963	7 200					7 200	35 250	Nej	2000-01-01	Ärligutskick

5.15 Exempel 9

Förlust av allmän pension för mellangenerationen

Konkurrerande skadeorsaker II – delad förlust

(Se cirkuläret avsnitt 2.5.2 och 2.9.2)

- Skadad i maj 2000
- Första år med inkomstförlust 2001
- 1/2 sjukersättning juni 2003 – maj 2005
- Den inkomstrelaterade sjukersättningens årsbelopp var 82 525 kr för 2003.
- 1/1 sjukersättning fr.o.m. juni 2005
- Den inkomstrelaterade sjukersättningens årsbelopp var 168 476 kr för 2005.
- Sjukersättningen beror både på skadan och annan orsak
- Inkomsten som oskadad beräknades till
 - 236 400 kr för 2001 (lön heltidsarbete)
 - 274 462 kr för 2002 (lön heltidsarbete)
 - 274 165 kr för 2003 (lön heltidsarbete)
 - 281 809 kr för 2004 (lön heltidsarbete)
 - 296 703 kr per år fr.o.m. 2005 (lön heltidsarbete).
- Den beräknade pensionsförlusten får fördelas på skadan och annan orsak

Utökad skärmskrift

ÖvrigaPBH

Reducering av garantipension

Fastst år	Ingående behållning	P-rätt	Arvsvinst- tillägg	Index- förändring	Admin. kostnad	Utgående behållning	Datum	Ändringsanledning
2005	916 708	28 493	4 352	25 982	-497	975 038		Årligutskick
2004	864 625	27 405	3 775	21 457	-554	916 708		Årligutskick
2003	804 519	28 538	3 188	28 799	-419	864 625		Årligutskick
2002	739 599	22 111	2 691	40 537	-419	804 519		Årligutskick
2001	694 172	22 644	2 420	20 629	-266	739 599		Årligutskick
2000	659 316	23 021	2 260	9 892	-317	694 172		Årligutskick
1999	621 434	26 773		11 213	-104	659 316	2000-01-01	Årligutskick
1998	574 876	26 362		20 196		621 434	2000-01-01	Årligutskick
1997	532 661	26 351		15 864		574 876	2000-01-01	Årligutskick
1996	498 786	24 420		9 455		532 661	2000-01-01	Årligutskick
1995	465 900	24 142		8 744		498 786	2000-01-01	Årligutskick
1994	433 089	24 242		8 569		465 900	2000-01-01	Årligutskick
1993	395 996	23 487		13 606		433 089	2000-01-01	Årligutskick
1992	367 067	21 911		7 018		395 996	2000-01-01	Årligutskick
1991	320 692	11 699		34 676		367 067	2000-01-01	Årligutskick
1990	277 019	9 967		33 706		320 692	2000-01-01	Årligutskick
1989	241 334	11 455		24 230		277 019	2000-01-01	Årligutskick
1988	207 600	10 833		22 901		241 334	2000-01-01	Årligutskick
1987	185 137	10 245		12 218		207 600	2000-01-01	Årligutskick
1986	167 673	8 036		9 428		185 137	2000-01-01	Årligutskick
1985	148 452	7 115		12 106		167 673	2000-01-01	Årligutskick
1984	132 017	6 271		10 164		148 452	2000-01-01	Årligutskick
1983	117 236	5 982		8 799		132 017	2000-01-01	Årligutskick
1982	105 661	5 239		6 336		117 236	2000-01-01	Årligutskick
1981	89 903	4 695		11 063		105 661	2000-01-01	Årligutskick
1980	75 669	4 317		9 917		89 903	2000-01-01	Årligutskick
1979	66 118	5 106		4 445		75 669	2000-01-01	Årligutskick
1978	56 680	4 240		5 198		66 118	2000-01-01	Årligutskick
1977	46 235	4 251		6 194		56 680	2000-01-01	Årligutskick
1976	37 048	3 418		5 769		46 235	2000-01-01	Årligutskick
1975	30 695	2 120		4 233		37 048	2000-01-01	Årligutskick
1974	25 182	2 752		2 761		30 695	2000-01-01	Årligutskick
1973	20 539	2 874		1 769		25 182	2000-01-01	Årligutskick
1972	16 893	2 186		1 460		20 539	2000-01-01	Årligutskick
1971	13 686	2 031		1 176		16 893	2000-01-01	Årligutskick
1970	10 396	2 164		1 126		13 686	2000-01-01	Årligutskick
1969	7 584	2 342		470		10 396	2000-01-01	Årligutskick

Utökad skärmskrift

Poäng tom 2002

År	A-poäng	F-poäng	Summa	PGI A-inkomst	PGI F-inkomst	PGI bedömd	Vårdår	Upplys- ning	Datum	Ändringsanledning
2002	5.64	0.00	5.64	257 100	0	Ja			2003-12-01	Årligutskick
2001	4.28	0.00	4.28	199 200	0	Ja			2002-12-01	Årligutskick
2000	4.47	0.00	4.47	204 000	0	Ja			2001-12-01	Årligutskick
1999	4.58	0.00	4.58	207 400	0	Ja			2000-12-02	Årligutskick
1998	5.50	0.00	5.50	241 100	0	Ja			1999-12-01	Årligutskick
1997	5.42	0.00	5.42			Ja			1999-01-25	Årligutskick
1996	5.45	0.00	5.45			Ja			1999-01-25	Årligutskick
1995	5.11	0.00	5.11			Ja			1999-01-25	Årligutskick
1994	5.18	0.00	5.18			Ja			1999-01-25	Årligutskick
1993	5.35	0.00	5.35			Ja			1999-01-25	Årligutskick
1992	5.28	0.00	5.28			Ja			1999-01-25	Årligutskick
1991	5.13	0.00	5.13			Ja			1999-01-25	Årligutskick
1990	2.55	0.00	2.55			Ja			1999-01-25	Årligutskick
1989	2.22	0.00	2.22			Ja			1999-01-25	Årligutskick
1988	3.00	0.00	3.00			Ja			1999-01-25	Årligutskick
1987	3.05	0.00	3.05			Ja			1999-01-25	Årligutskick
1986	2.96	0.00	2.96			Ja			1999-01-25	Årligutskick
1985	2.32	0.00	2.32			Ja			1999-01-25	Årligutskick
1984	2.16	0.00	2.16			Ja			1999-01-25	Årligutskick
1983	1.91	0.00	1.91			Ja			1999-01-25	Årligutskick
1982	2.03	0.00	2.03			Ja			1999-01-25	Årligutskick
1981	1.93	0.00	1.93			Ja			1999-01-25	Årligutskick
1980	2.04	0.00	2.04			Ja			1999-01-25	Årligutskick
1979	1.97	0.00	1.97			Ja			1999-01-24	Årligutskick
1978	1.90	0.00	1.90			Ja			1999-01-24	Årligutskick
1977	1.57	0.00	1.57			Ja			1999-01-24	Årligutskick
1976	1.95	0.00	1.95			Ja			1999-01-24	Årligutskick
1975	1.42	0.00	1.42			Ja			1999-01-24	Årligutskick
1974	1.36	0.00	1.36			Ja			1999-01-24	Årligutskick
1973	1.40	0.00	1.40			Ja			1999-01-24	Årligutskick
1972	1.65	0.00	1.65			Ja			1999-01-24	Årligutskick
1971	0.38	0.00	0.38			Ja			1999-01-24	Årligutskick
1970	0.00	0.00	0.00			Ja			1999-01-24	Årligutskick
1969	1.36	0.00	1.36			Ja			1999-01-24	Årligutskick
1968	1.70	0.00	1.70			Ja			1999-01-24	Årligutskick
1967	0.51	0.00	0.51			Ja			1999-01-24	Årligutskick
1966	1.60	0.00	1.60			Ja			1999-01-24	Årligutskick
1965	1.48	0.00	1.48			Ja			1999-01-24	Årligutskick
1964	0.81	0.00	0.81			Ja			1999-01-24	Årligutskick

År	A-poäng	F-poäng	Summa	PGI A-inkomst	PGI F-inkomst	PGI bedömd	Vårdår	Upplys- ning	Datum	Ändringsanledning *
1963	0.62	0.00	0.62			Ja			1999-01-24	Årligutskick
1962	0.00	0.00	0.00			Ja			1999-01-24	Årligutskick

Poäng from 2003

År	A-poäng	F-poäng	SA-poäng	Summa poäng	PGI A-inkomst	PGI F-inkomst	SA-PGB	Datum	Ändringsanledning
2004	4.45	0.00	0.95	5.40	218 700	0	38 000		Arligt utskick
2003	4.71	0.00	0.56	5.27	225 100	0	21 800		Arligt utskick

Historik

Hjälp

Utökad skärmskrift

Pensionsunderlag

År	PGI	SA-PGB/ AP-PGB	PL-PGB	S-PGB	B-PGB	P-underlag	Btj-täk	Förvärvs- villkorsår	Datum	Ändringsanledning
2004	218 700	38 000				256 700	317 250	Ja		Ärligutskick
2003	225 100	21 800				246 900	306 750	Ja		Ärligutskick
2002	257 100					257 100	291 000	Ja		Ärligutskick
2001	199 200					199 200	282 750	Ja		Ärligutskick
2000	204 000					204 000	279 750	Ja		Ärligutskick
1999	207 400					207 400	279 000	Ja		Ärligutskick
1998	241 200					241 200	278 250	Ja	2000-01-01	Ärligutskick
1997	237 500					237 500	277 500	Ja	2000-01-01	Ärligutskick
1996	237 400					237 400	276 000	Ja	2000-01-01	Ärligutskick
1995	220 000					220 000	270 000	Ja	2000-01-01	Ärligutskick
1994	217 500					217 500	264 000	Ja	2000-01-01	Ärligutskick
1993	218 400					218 400	258 000	Ja	2000-01-01	Ärligutskick
1992	211 600					211 600	252 750	Ja	2000-01-01	Ärligutskick
1991	197 400					197 400	241 500	Ja	2000-01-01	Ärligutskick
1990	105 400					105 400	222 750	Ja	2000-01-01	Ärligutskick
1989	89 800					89 800	209 250	Ja	2000-01-01	Ärligutskick
1988	103 200					103 200	193 500	Ja	2000-01-01	Ärligutskick
1987	97 600					97 600	180 750	Ja	2000-01-01	Ärligutskick
1986	92 300					92 300	174 750	Ja	2000-01-01	Ärligutskick
1985	72 400					72 400	163 500	Ja	2000-01-01	Ärligutskick
1984	64 100					64 100	152 250	Ja	2000-01-01	Ärligutskick
1983	56 500					56 500	145 500	Ja	2000-01-01	Ärligutskick
1982	53 900					53 900	133 500	Ja	2000-01-01	Ärligutskick
1981	47 200					47 200	120 750	Ja	2000-01-01	Ärligutskick
1980	42 300					42 300	104 250	Ja	2000-01-01	Ärligutskick
1979	38 900					38 900	98 250	Ja	2000-01-01	Ärligutskick
1978	34 200				11 800	46 000	88 500	Ja	2000-01-01	Ärligutskick
1977	27 500				10 700	38 200	80 250	Ja	2000-01-01	Ärligutskick
1976	28 600				9 700	38 300	72 750	Ja	2000-01-01	Ärligutskick
1975	21 800				9 000	30 800	67 500	Ja	2000-01-01	Ärligutskick
1974	19 100					19 100	60 750	Ja	2000-01-01	Ärligutskick
1973	17 500				7 300	24 800	54 750	Ja	2000-01-01	Ärligutskick
1972	18 800				7 100	25 900	53 250	Ja	2000-01-01	Ärligutskick
1971	8 800				10 900	19 700	48 000	Nej	2000-01-01	Ärligutskick
1970					18 300	18 300	45 000	Nej	2000-01-01	Ärligutskick
1969	13 700				5 800	19 500	43 500	Ja	2000-01-01	Ärligutskick
1968	15 400				5 700	21 100	42 750	Ja	2000-01-01	Ärligutskick

5.16 Exempel 10

Förlust av allmän pension för mellangenerationen

Ej maximalt antal poängår

- Skadad i september 1997
- Första år med inkomstförlust 1997
- 3/4 förtidspension fr.o.m. januari 2000 (24 poängår, medelpoäng 2,40)
- 1/1 förtidspension fr.o.m. november 2001 (25 poängår, medelpoäng 2,40)
- ATP-poäng ska inte läggas in fr.o.m. 2001 eftersom den skadade beviljades hel förtidspension det året (se cirkuläret avsnitt 2.7.2).
- Inkomsten som oskadad beräknades till

127 800 kr för 1997

132 183 kr för 1998

136 646 kr för 1999

140 894 kr för 2000

144 707 kr för 2001

149 964 kr för 2002

155 309 kr för 2003

158 523 kr för 2004

162 666 kr för 2005

166 709 kr per år fr.o.m. 2006.

- Programmet beräknar automatiskt pensionspoäng och pensionsunderlag utifrån 25 poängår av 30.

Övriga PBH

Reducering av garantipension

Fastst år	Ingående behållning	P-rätt	Arvsvinst- tillägg	Index- förändring	Admin. kostnad	Utgående behållning	Datum	Ändringsanledning
2006	466 190	10 520	5 635	13 197	-252	495 290		Årligt utskick
2004	443 202	10 337	2 021	10 912	-282	466 190		Årligt utskick
2003	413 343	13 380	1 931	14 763	-215	443 202		Årligt utskick
2002	377 030	14 092	1 609	20 827	-215	413 343		Årligt utskick

Latent

Fastst år	Ingående behållning	P-rätt	Arvsvinst- tillägg	Index- förändring	Admin. kostnad	Utgående behållning	Datum	Ändringsanledning
1993	155 260			5 036		160 296	2000-01-01	Årligt utskick
1992	152 509			2 751		155 260	2000-01-01	Årligt utskick
1991	138 102			14 407		152 509	2000-01-01	Årligt utskick
1990	123 587			14 515		138 102	2000-01-01	Årligt utskick

Reducering enligt garantiregeln

Fastst år	Ingående behållning	P-rätt	Arvsvinst- tillägg	Index- förändring	Admin. kostnad	Utgående behållning	Datum	Ändringsanledning
2005	466 190	10 520	5 635	13 197	-252	495 290		Årligt utskick
2004	443 202	10 337	2 021	10 912	-282	466 190		Årligt utskick
2003	413 343	13 380	1 931	14 763	-215	443 202		Årligt utskick
2002	377 030	14 092	1 609	20 827	-215	413 343		Årligt utskick

PBH

Historik

Hjälp

Övriga PBH

Reducering av garantipension

Fastställd år	Ingående behållning	P-rätt	Arvs-vinst- tillägg	Index- förändring	Admin. kostnad	Utgående behållning	Datum	Ändringsanledning
2001	353 646	11 680	1 323	10 516	-135	377 030		Årligt utskick
2000	335 686	11 965	1 117	5 039	-161	353 646		Årligt utskick
1999	317 607	12 423		5 709	-53	335 686	2000-01-01	Årligt utskick
1998	295 167	12 118		10 322		317 607	2000-01-01	Årligt utskick

Latent

Fastställd år	Ingående behållning	P-rätt	Arvs-vinst- tillägg	Index- förändring	Admin. kostnad	Utgående behållning	Datum	Ändringsanledning
1991	138 102			14 407		152 509	2000-01-01	Årligt utskick
1990	123 587			14 515		138 102	2000-01-01	Årligt utskick
1989	112 777			10 810		123 587	2000-01-01	Årligt utskick
1988	102 075			10 702		112 777	2000-01-01	Årligt utskick

Reducering enligt garantiregeln

Fastställd år	Ingående behållning	P-rätt	Arvs-vinst- tillägg	Index- förändring	Admin. kostnad	Utgående behållning	Datum	Ändringsanledning
2003	413 343	13 380	1 931	14 763	-215	443 202		Årligt utskick
2002	377 030	14 092	1 609	20 827	-215	413 343		Årligt utskick
2001	353 646	11 680	1 323	10 516	-135	377 030		Årligt utskick
2000	335 686	11 965	1 117	5 039	-161	353 646		Årligt utskick

PBH

Historik

Hjälp

Övriga PBH

Reducering av garantipension

Fastst år	Ingående behållning	P-rätt	Arvsyrst- lillägg	Index- förändring	Admin. kostnad	Utgående behållning	Datum	Ändringsanledning
1999	317 607	12 423		5 709	-53	335 686	2000-01-01	Årligt utskick
1998	295 167	12 118		10 322		317 607	2000-01-01	Årligt utskick
1997	273 876	13 146		8 145		295 167	2000-01-01	Årligt utskick
1996	256 083	12 932		4 861		273 876	2000-01-01	Årligt utskick

Latent

Fastst år	Ingående behållning	P-rätt	Arvsyrst- lillägg	Index- förändring	Admin. kostnad	Utgående behållning	Datum	Ändringsanledning
1989	112 777			10 810		123 587	2000-01-01	Årligt utskick
1988	102 075			10 702		112 777	2000-01-01	Årligt utskick
1987	96 068			6 007		102 075	2000-01-01	Årligt utskick
1986	84 196	6 980		4 892		96 068	2000-01-01	Årligt utskick

Reducering enligt garantiregeln

Fastst år	Ingående behållning	P-rätt	Arvsyrst- lillägg	Index- förändring	Admin. kostnad	Utgående behållning	Datum	Ändringsanledning
2001	353 646	11 680	1 323	10 516	-135	377 030		Årligt utskick
2000	335 686	11 965	1 117	5 039	-161	353 646		Årligt utskick
1999	317 607	12 423		5 709	-53	335 686	2000-01-01	Årligt utskick
1998	295 167	12 118		10 322		317 607	2000-01-01	Årligt utskick

PBH

Historik

Hjälp

ÅR	PPA	PPB	SA	UP	ANM	HIST	ÅR	PPA	PPB	SA	UP	ANM
60							72	000	000	000		
61	000	000	000				73	000	000	000		
62	000	000	000				74	000	000	000		
63	000	000	000				75	000	000	000		
64	125	000	125				76	000	000	000		
65	000	000	000				77	000	000	000		
66	000	000	000				78	000	000	000		
67	000	000	000				79	000	000	000		
68	000	000	000									
69	000	000	000									
70	000	000	000									
71	000	000	000									

AKT

KOM/LK 1980-1383-1383

SGI 1999:2 SGI 2000:2 SGI 2001:1 UPPDATERAT 20011101 AV PEN
 F7=BAKÅT F8=FRAMÅT F6=SID 1 F9=SID 2 F10=SID 3 F11=SID 4

ÅR	PPA	PPB	SA	UP	ANM	JKOD	SAM%-AL	PPJ	HIST
80	000	000	000						
81	000		000	000					
82	000	000	000						
83	000	000	000						
84	000	000	000						
85	000	000	000						
86	000	023	023						
87	000	030	030						
88	000	067	067						
89	000	062	062						
90	121	084	205						
91	115	073	188						
92	156	093	249						
93	174	000	174						

2002 -05-

KOM/LK 1980-1383-1383

SGI 1999:2 SGI 2000:2 SGI 2001:1 UPPDATERAT 20011101 AV :
 F7=BAKÅT F8=FRAMÅT F6=SID 1 F9=SID 2 F10=SID 3 F11=SID 4

ÅR	PPA	PPB	SA	UP	ANM	JKOD	SAM%-AL	PPJ	PROP-AP	HIST
94	218	000	218							
95	253	000	253							
96	251	000	251							
97	222	000	222							
98	229	000	229							

ÅR	KVOT%	PGIA-G	PGIF-G	PGIS-G	PGISA-G
98		0122200	0000000	0000000	0122200

KOM/LK 1980-1383-1383

SGI 1999:2 SGI 2000:2 SGI 2001:1 UPPDATERAT 20011101 AV
 FEL TRANSAKTIONSOD
 -BAKÅT F8=FRAMÅT F6=SID 1 F9=SID 2 F10=SID 3 F11=SID 4

029 .

2005-02

ÅR	PPA	PPF	SA	AP	F/SJBPP	TOTPP	V	KVOT%	PPO	PGIA-G	PGIF-G	PGISA-G
9	216	000	216							0117600	0000000	0117600
00	080	000	080	240	090		170			0067300	0000000	0067300
01	000	000	000	240	190		190			0037100	0000000	0037100
02	000	000	000	240	240		240			0000000	0000000	0000000

0
 04
 05

AKT

KOM/LK 1980-1383-1383

SGI 2002:0 SGI 2003:0 SGI 2004:0 UPPDATERAT 20031201 AV PGI
 F⁻¹BAKÅT F8=FRAMÅT F6=SID 1 F9=SID 2 F10=SID 3 F11=SID 4

Poäng from 2003

Ar	A-poäng	F-poäng	SA-poäng	Summa poäng	PCI A-rikomst	PCI F-rikomst	SA-PCB	Datum	Ändringsledning
2004	0.78	0.00	0.80	1.58	71 200	0	32 200		Ärligt utskick
2003	0.77	0.00	0.81	1.58	69 900	0	31 700		Ärligt utskick

HISTORIK

Hjälp

Pensionsunderlag

Ar	Pgi	SA-PGB/ AP-PGB	PL-PGB	S-PGB	B-PGB	P-underlag	Int-tak	Forärvs- vilkorsår	Datum	Ändringsanledning
2004	71 200	32 200				103 400	317 250	Ja		Årligt utskick
2003	69 900	31 700				101 600	306 750	Ja		Årligt utskick
2002		131 500				131 500	291 000	Ja		Årligt utskick
2001	37 100	101 400				138 500	282 750	Ja		Årligt utskick
2000	67 300	47 500				114 800	279 750	Ja		Årligt utskick
1999	117 600					117 600	279 000	Ja		Årligt utskick
1998	122 100					122 100	278 250	Ja	2000-01-01	Årligt utskick
1997	119 100					119 100	277 500	Ja	2000-01-01	Årligt utskick
1996	129 200					129 200	276 000	Ja	2000-01-01	Årligt utskick
1995	127 100					127 100	270 000	Ja	2000-01-01	Årligt utskick
1994	111 900					111 900	264 000	Ja	2000-01-01	Årligt utskick
1993	94 300					94 300	258 000	Ja	2000-01-01	Årligt utskick
1992	117 600					117 600	252 750	Ja	2000-01-01	Årligt utskick
1991	92 700					92 700	241 500	Ja	2000-01-01	Årligt utskick
1990	90 600					90 600	222 750	Ja	2000-01-01	Årligt utskick
1989	45 200					45 200	209 250	Nej	2000-01-01	Årligt utskick
1988	43 100					43 100	193 500	Nej	2000-01-01	Årligt utskick
1987	31 300					31 300	180 750	Nej	2000-01-01	Årligt utskick
1986	28 700					28 700	174 750	Nej	2000-01-01	Årligt utskick
1985						68 600	163 500	Nej	2000-01-01	Årligt utskick
1984						63 400	152 250	Nej	2000-01-01	Årligt utskick

Historik

Hjälp

5.17 Exempel 11

Förlust av allmän pension för den yngre generationen

Den skadade har inte tjänat in någon pensionsrätt eller endast en liten sådan

B-PGB

- Skadad 1995
- Första år med inkomstförlust 1995
- 1/1 förtidspension fr.o.m. 2000
- Inkomsten som oskadad beräknades till

160 500 kr för 1995
35 000 kr för 1996
35 000 kr för 1997
63 600 kr för 1998
60 300 kr för 1999
60 000 kr för 2000
135 000 kr för 2001
206 000 kr för 2002
212 200 kr för 2003
218 500 kr för 2004
225 100 kr för 2005
232 000 kr för 2006
240 000 kr per år fr.o.m. 2007.

Förlust av allmän pension för den yngre generationen (födda fr.o.m. 1954)

Skada nr Första år med förlust (AAAA) ing. PBH första år med förlust år 1995 2008-01-01

Namn Född (AAAA-MM-DD) Fastställelseår (AAAA)

Handläggare Poängår Poängår 0

Sjukersättning: År skadan annan orsak sjukersättn.exkl. total % garantiersät

medelpoäng antagande poäng

År	fiktivt underl. & ev. PGB	pensions grundad ink. oskadad (avrundas)	p-rättsgr ink. from 1999 93%	Ålderspension som oskadad						Försäkr.tid 2006 2007	PU (PGI+PGB)	Ålderspension som skadad						
				ing PBH	p-rätt 18,50%	arvs-vinst	index uppräkn.	adm. kostn.	utg PBH			ingående PBH	p-rätt 18,50%	arvs-vinst	adm. kostn.	B-PGB PL-PGB S-PGB	index uppräkn.	utg PBH
1995	86 300	160 500	246 800	45 173	45 658	0	1 641	0	92 472	1995	125 500	45 173	23 218			86 300	1 236	69 626
1996	0	35 000	35 000	92 472	6 475	0	2 808	0	101 756	1996	0	69 626	0				1 976	71 602
1997	0	35 000	35 000	101 756	6 475	0	3 636	0	111 866	1997	0	71 602	0				2 405	74 008
1998	13 600	63 600	77 200	111 866	14 282	0	2 182	0	128 331	1998	13 600	74 008	2 516			13 600	1 324	77 848
1999	0	60 300	56 079	128 331	10 375	0	2 004	26	140 683	1999	9 600	77 848	1 776		16		1 151	80 758
2000	0	60 000	55 800	140 683	10 323	85	4 334	85	155 340	2000	0	80 758	0	49	49		2 318	83 076
2001	0	135 000	125 550	155 340	23 227	71	9 474	75	188 037	2001	0	83 076	0	38	40		4 408	87 482
2002	0	206 000	191 580	188 037	35 442	84	7 699	131	231 131	2002	0	87 482	0	39	61		3 014	90 474
2003	0	212 200	197 346	231 131	36 509	153	6 415	148	274 060	2003	0	90 474	0	60	58		2 169	92 644
2004	0	218 500	203 205	274 060	37 593	154	8 532	219	320 119	2004	0	92 644	0	52	74		2 536	95 159
2005	0	225 100	209 343	320 119	38 728	185	11 569	215	370 387	2005	0	95 159	0	55	64		3 068	98 218
2006	0	232 000	215 760	370 387	39 916	211	18 340	155	428 699	2006	0	98 218	0	56	41		4 391	102 623
2007	0	240 000	223 200	428 699	41 292	234	28 963	171	499 017	2007	0	102 623	0	56	41		6 325	108 963

senaste uppdatering år

prisbasbelopp 2023

inkomstbasbelopp 2023

inkomstindex 2023

förhöjt prisbasbelopp 2023

Oskadad

Utg PBH år 2007 499 017

delningstal 15,9 **31 385**

Ink underl+fiktiv / taket år: 2007 240 000 (ink underlag)

år kvar till pension 29,7 7 128 000

1,08% **76 982**

p-rätt som ej beaktats ovan

ink grundad pension, oskadad **108 367**

Skadad

Utg PBH år 2007 108 963

delningstal 15,9 **6 853**

PGI + PGB år 2007 0 eventuell

år kvar till pension 29,7 0 kompen.

1,16% **0** för år

reducering av pensionsrätten

ink grundad pension, skadad **6 853** 0 **6 853**

upplysning: **Ogift eller därmed jämställd** garantipension pension (inkl. ev. tillägg)

faktorberäkning, delningstal: 67 år

1,08% = 18,5% * 0,93 / 15,9

1,16% = 18,5% / 15,9

delningstal: 67 år 15,9

Årlig pensionsförlust fr.o.m. **29 946**

67 år som gift / jämställd

oskadad 19 508 **127 875**

skadad 91 076 **97 929**

Ev. anteckningar

Gift eller därmed jämställd garantipension pension (inkl. ev. tillägg)

oskadad 12 754 **121 121**

skadad 81 807 **88 660**

Årlig pensionsförlust fr.o.m. **32 461**

67 år som gift / jämställd

TN 2023-01-01
Jtskrift 2023-01-03

Utökad skärmskrift

ÖvrigaPBH

Reducering av garantipension

Fastst år	Ingående behållning	P-rätt	Arvsvinst- tillägg	Index- förändring	Admin. kostnad	Utgående behållning	Datum	Ändringsanledning
2006	126 295		56	4 072	-41	130 382		Årligutskick
2005	122 940		55	3 364	-64	126 295		Årligutskick
2004	120 085		52	2 877	-74	122 940		Årligutskick
2003	116 083		60	4 000	-58	120 085		Årligutskick
2002	110 256		39	5 849	-61	116 083		Årligutskick
2001	107 183		38	3 075	-40	110 256		Årligutskick
2000	103 880	1 776	49	1 527	-49	107 183		Årligutskick
1999	99 614	2 516		1 766	-16	103 880	2001-03-06	CSN studieavgiften
1998	96 377			3 237		99 614	2000-01-01	Årligutskick
1997	93 718			2 659		96 377	2000-01-01	Årligutskick
1996	68 838	23 217		1 663		93 718	2000-01-01	Årligutskick
1995	45 173	22 459		1 206		68 838	2000-01-01	Årligutskick
1994	22 347	21 996		830		45 173	2000-01-01	Årligutskick
1993		21 645		702		22 347	2000-01-01	Årligutskick

Latent

Fastst år	Ingående behållning	P-rätt	Arvsvinst- tillägg	Index- förändring	Admin. kostnad	Utgående behållning	Datum	Ändringsanledning
2006	99 642		45	3 211	-32	102 866		Årligutskick
2005	96 995		43	2 655	-51	99 642		Årligutskick
2004	94 743		41	2 270	-59	96 995		Årligutskick
2003	91 586		48	3 155	-46	94 743		Årligutskick
2002	86 988		31	4 615	-48	91 586		Årligutskick
2001	84 564		30	2 425	-31	86 988		Årligutskick
2000	83 359		39	1 205	-39	84 564		Årligutskick
1999	79 439	2 516		1 417	-13	83 359	2001-03-06	CSN studieavgiften
1998	76 858			2 581		79 439	2000-01-01	Årligutskick
1997	74 737			2 121		76 858	2000-01-01	Årligutskick
1996	57 446	15 965		1 326		74 737	2000-01-01	Årligutskick
1995	45 173	11 266		1 007		57 446	2000-01-01	Årligutskick
1994	22 347	21 996		830		45 173	2000-01-01	Årligutskick
1993		21 645		702		22 347	2000-01-01	Årligutskick

Reduceringenliggarantiregeln

Utökad skärmskrift

Pensionsunderlag

År	PGI	SA-PGB/ AP-PGB	PL-PGB	S-PGB	B-PGB	P-underlag	Hjt-tak	Förvärvs- villkor	Datum	Ändringsanledning
1999	9 600					9 600	279 000	Nej		Årligutskick
1998				13 600		13 600	278 250	Nej	2001-03-06	CSN studieavgiften
1995	39 200				86 300	125 500	270 000	Nej	2000-01-01	Årligutskick
1994	60 500				60 900	121 400	264 000	Nej	2000-01-01	Årligutskick
1993					118 900	118 900	258 000	Nej	2000-01-01	Årligutskick
1992					117 000	117 000	252 750	Nej	2000-01-01	Årligutskick

5.18 Exempel 12 A

Förlust av allmän pension för den yngre generationen

Den skadade har återgått i arbete och har steglös avräkning av sjukersättning fr.o.m. 2010

- Skadad 1998
- Första år med inkomstförlust 1998
- 1/1 förtidspension fr.o.m. 2002
- Steglös avräkning av sjukersättning fr.o.m. 2010
- Hel sjukersättning för 2013, 108 792 kr före steglös avräkning
- Sjukersättning för 2013, 42 555 kr efter steglös avräkning vilket innebär 39 % av hel sjukersättning
- Inkomsten som oskadad beräknades till

137 600 kr för 1998
142 400 kr för 1999
145 700 kr för 2000
155 100 kr för 2001
160 000 kr för 2002
167 200 kr för 2003
171 300 kr för 2004
175 800 kr för 2005
180 500 kr för 2006
248 500 kr för 2007
262 900 kr för 2008
268 900 kr för 2009
273 600 kr för 2010
286 900 kr för 2011
296 600 kr för 2012
301 000 kr för 2013
307 400 kr för 2014

Inkomst som skadad
222 000 kr för 2013
225 000 kr för 2014

Förlust av allmän pension för den yngre generationen (födda fr.o.m. 1954)

Skada nr Ex 12 A, 2023										Första år med förlust 1998 (AAAA)		ing. PBH första år med förlust år 1998 78 621		Sjukersättning		annan		sjukersättn.exkl.			
Namn										Född 1965-12-01 (AAAA-MM-DD)		1 jan efter fastställeseår 2015-01-01		År skadan		orsak		total % garantiersät			
Handläggare										Poängår 30		Fastställelseår 2014 (AAAA)		medelpoäng 2,60		antagande poäng					
fiktivt pensions & ev. grundad ink. & ev. PGB										p-rättsgr. ink. from 1999 93%		Ålderspension som oskadad		adm. Försäkr.tid		Ålderspension som skadad		B-PGB PL-PGB S-PGB		index uppräkn. utg PBH	
År										År	(PGI+PGB)	ingående PBH	p-rätt 18,50%	arvs-vinst	adm. kostn.						
1998	0	137 600	137 600	78 621	25 456	0	1 801	0	105 878	1998	141 700	78 621	26 215					1 814	106 649		
1999	0	142 400	132 432	105 878	24 500	0	1 884	22	132 240	1999	113 900	106 649	21 072		22			1 846	129 544		
2000	40 108	145 700	172 801	132 240	31 968	86	4 712	75	168 931	2000	148 300	129 544	27 436	84	73	37 300		4 505	161 496		
2001	40 538	155 100	181 943	168 931	33 659	108	10 750	72	213 376	2001	152 400	161 496	28 194	103	69	37 700		10 065	199 789		
2002	41 720	160 000	187 600	213 376	34 706	116	8 548	129	256 617	2002	184 200	199 789	34 077	109	121	38 800		8 058	241 912		
2003	43 978	167 200	196 396	256 617	36 333	152	7 021	142	299 981	2003	196 000	241 912	36 260	143	134	40 900		6 667	284 848		
2004	0	171 300	159 309	299 981	29 472	180	9 020	203	338 449	2004	178 400	284 848	33 004	171	193			8 702	326 532		
2005	0	175 800	163 494	338 449	30 246	190	11 887	192	380 580	2005	184 000	326 532	34 040	183	185			11 625	372 194		
2006	0	180 500	167 865	380 580	31 055	245	18 401	131	430 151	2006	168 200	372 194	31 117	240	128			18 029	421 452		
2007	0	248 500	231 105	430 151	42 754	369	29 151	207	502 219	2007	167 700	421 452	31 025	362	203			27 893	480 529		
2008	0	262 900	244 497	502 219	45 232	458	1 889	123	549 674	2008	178 200	480 529	32 967	438	118			1 771	515 587		
2009	0	269 900	251 007	549 674	46 436	582	11 102	111	607 684	2009	177 100	515 587	32 764	546	104			10 213	559 005		
2010	0	273 600	254 448	607 684	47 073	648	32 139	211	687 333	2010	179 500	559 005	33 208	596	194			29 070	621 685		
2011	0	286 900	266 817	687 333	49 361	577	27 255	244	764 282	2011	266 600	621 685	49 321	522	221			24 825	696 131		
2012	0	296 600	275 838	764 282	51 030	671	30 165	244	845 904	2012	267 400	696 131	49 469	611	222			27 586	773 575		
2013	0	301 000	279 930	845 904	51 787	998	33 222	262	931 650	2013	268 200	773 575	49 617	913	240			30 465	854 330		
2014	0	307 400	285 882	931 650	52 888	996	36 433	262	1 021 704	2014	270 900	854 330	50 117	913	240			33 469	938 589		

senaste uppdatering		år	
prisbasbelopp	2023		
inkomstbasbelopp	2023		
inkomstindex	2023		
förhöjt prisbasbelopp	2023		
Oskadad			
Utg PBH år	2014	1 021 704	
delningstal	15,9	64 258	
Ink.underl+fiktivt / taket år:	2014	307 400	(ink underlag)
år kvar till pension	17,8	5 471 720	
		1,08%	59 095
p-rätt som ej beaktats ovan			
ink.grundad pension, oskadad		123 353	

Skadad			
Utg PBH år	2014	938 589	
delningstal	15,9	59 031	
PGI + PGB år	2014	270 900	eventuell
år kvar till pension	17,8	4 822 020	kompen.
		1,16%	55 935
reducering av pensionsrätten			för år
ink.grundad pension, skadad		114 966	2007
		0	114 966

upplysning:		Ogift eller därmed jämställd		garantipension	pension (inkl. ev. tillägg)
faktorberäkning, delningstal:	67 år	oskadad	18 296	144 349	
		skadad	23 473	138 740	
		Årlig pensionsförlust fr.o.m.		5 609	
delningstal:	67 år	15,9			
				67 år som ogift / jämställd	

Gift eller därmed jämställd		garantipension	pension (inkl. ev. tillägg)
		oskadad	10 854
		skadad	16 032
		Årlig pensionsförlust fr.o.m.	5 609
		67 år som gift / jämställd	

Ev. anteckningar
Sjukers 2013, 9 066 x 12 = 108 792
Steglös sjukers 2013, 42 555
42555/108 782 = 39 % inlagt enl. ovan

TN 2023-01-01
Jtskrift 2023-01-03

Skada

Ex 12 A, 2023

Namn

Manuell beräkning av PU för fastställelseåret samt året innan

Förtidspension/sjukbidrag/sjukersättning

år	annan		total	medelpoäng
	skadan	orsak		
2002	100%	0%	100%	2,60
2013	39%	0%	39%	

år	grad total	sjuk-ersättn. (årsbel.)	pens.gr. ink.som skadad	mp+1...	sjuker/0,64...	(PGI+PGB)	max	PU
								(PGI+PGB) (avrundad)
2013	39%	42 555	222 000	0	61 838	268 298	424 500	268 200
2014	39%	42 459	225 000	0	61 699	270 949	426 750	270 900

Formler

A mp+1 \rightarrow $((mp+1)*pbb*grad\ sjukers.total*0,93*poängår / 30)$
 B sjukers. / 064 ... \rightarrow $(sjukers. / 0,64 * 0,93)$ (Fr.o.m. år 2016: 0,647)

Prisbasbelopp

2013	44 500
2014	44 400

Första år med förlust fastställelseår poängår

1998
2014
30

TN 2023-01-01

Manuell beräkning av PU vid samordnad LAF-livränta för fastställelseåret samt året innan

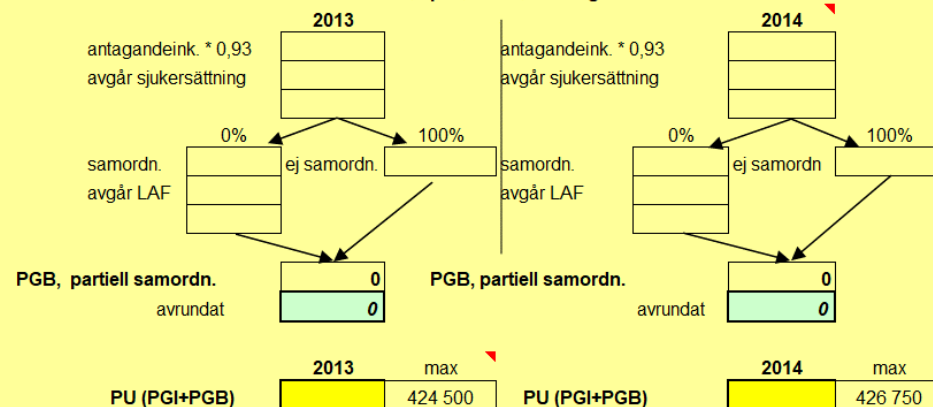
samordningsprocent	pens. grundad ink. skadad * 0,93	
	2013	2014
[]	sjukersättn LAF*0,93	
	PGI	
	avrundat	0

LAF-livränta (årsbel.)	sjuk-ersättn. (årsbel.)	antagande inkomst år	år	PU
				(PGI+PGB) (avrundad)
B []			2013	
B []			2014	

↑ formler för antagandeinkomst
 A $(mp+1)*pbb*sjukersättn.total*poängår/30$
 B sjukersättning / 0,64 (Fr.o.m. år 2016: 0,647)

antagande-ink. * 0,93	PGB vid 100% samordning	
	2013	2014
avrundat	0	0

PGB vid partiell samordning



196512

Utökad skärmutskrift

Övriga PBH

Reduceringsvgarantipension

Rästat- år	Ingående behållning	P-rätt	Arvsvinst- tillägg	Index- förändring	Admin. kostnad	Utgående behållning	Datum	Ändringsanledning
2013	738 867	49 469	913	-8 981	-240	780 028		Årligtutskick
2012	648 951	49 321	611	40 206	-222	738 867	2013-04-23	SKV, PGI-Ändring
2011	565 097	51 707	522	31 846	-221	648 951	2013-04-23	SKV, PGI-Ändring
20	547 804	32 763	596	-15 872	-194	565 097		Årligtutskick
2009	522 176	32 967	546	-7 781	-104	547 804		Årligtutskick
2008	460 529	31 024	438	30 303	-118	522 176		Årligtutskick
2007	409 550	31 117	362	19 703	-203	460 529		Årligtutskick
2006	362 609	34 040	240	12 789	-128	409 550		Årligtutskick
2005	319 945	33 004	183	9 662	-185	362 609		Årligtutskick
2004	276 219	36 260	171	7 488	-193	319 945		Årligtutskick
2003	232 933	34 077	143	9 200	-134	276 219		Årligtutskick
2002	193 014	28 194	109	11 737	-121	232 933		Årligtutskick
2001	160 163	27 435	103	5 382	-69	193 014		Årligtutskick
2000	136 799	21 071	84	2 282	-73	160 163		Årligtutskick
1999	108 280	26 214		2 327	-22	136 799	2000-01-01	Årligtutskick
1998	78 621	26 140		3 519		108 280	2000-01-01	Årligtutskick
1997	59 506	16 946		2 169		78 621	2000-01-01	Årligtutskick
1996	45 667	12 783		1 056		59 506	2000-01-01	Årligtutskick
1995	22 408	22 459		800		45 667	2000-01-01	Årligtutskick
1994		21 996		412		22 408	2000-01-01	Årligtutskick

Lat. c

Rästat- år	Ingående behållning	P-rätt	Arvsvinst- tillägg	Index- förändring	Admin. kostnad	Utgående behållning	Datum	Ändringsanledning
2000	39 432		24	570	-18	40 008		Årligtutskick
1999	38 768			670	-6	39 432	2000-01-01	Årligtutskick
1998	37 509			1 259		38 768	2000-01-01	Årligtutskick
1997	36 474			1 035		37 509	2000-01-01	Årligtutskick
1996	35 827			647		36 474	2000-01-01	Årligtutskick
1995	12 740	22 459		628		35 827	2000-01-01	Årligtutskick
1994		12 506		234		12 740	2000-01-01	Årligtutskick

Reduceringenligtgarantiregeln

Rästat- år	Ingående behållning	P-rätt	Arvsvinst- tillägg	Index- förändring	Admin. kostnad	Utgående behållning	Datum	Ändringsanledning

Utskriftsdatum 2014.10.01

PENSJONS
MYNDIGHETEN

Sida 1 av 1

L96512

Jtökad skärmskrift**Pensionsunderlag**

År	PGI	SA-PGB/ AP-PGB	PL-PGB	S-PGB	B-PGB	P-underlag	Drjt-tak	Förvärvs- villkorår	Datum	Ändringsanledning
20	243 100	24 300				267 400	409 500	J		Årligtutskick
2011	242 900	23 700				266 600	390 750	J	2013-04-23	SKV, PGI-ändring
2010	234 000	45 500				279 500	383 250	J	2013-04-23	SKV, PGI-ändring
20	153 400	23 700				177 100	381 750	J		Årligtutskick
20	144 200	34 000				178 200	360 000	J		Årligtutskick
20	163 600	4 100				167 700	344 250	J		Årligtutskick
2006	157 300	10 900				168 200	333 750	J		Årligtutskick
2005	184 000	0				184 000	324 750	J		Årligtutskick
2004	178 400	0				178 400	317 250	J		Årligtutskick
2003	148 000	7 100			40 900	196 000	306 750	J		Årligtutskick
2002	22 300	123 100			38 800	184 200	291 000	J		Årligtutskick
2001	114 700				37 700	182 400	282 750	J		Årligtutskick
2000	111 000				37 300	148 300	279 750	J		Årligtutskick
1999	113 900					113 900	279 000	J		Årligtutskick
1998	141 700					141 700	278 250	J	2000-01-01	Årligtutskick
1997	141 300					141 300	277 500	J	2000-01-01	Årligtutskick
1996	91 600					91 600	276 000	J	2000-01-01	Årligtutskick
19	69 100					69 100	270 000	Nej	2000-01-01	Årligtutskick
19					121 400	121 400	264 000	Nej	2000-01-01	Årligtutskick
1	51 300				67 600	118 900	258 000	Nej	2000-01-01	Årligtutskick

PENSIONS
MYNDIGHETEN

Utskriftsdatum 2014.10.01

Sida 1 av 3

P221

196512

Utökad skärmskrift

SA-PGB Pensionsgrundande belopp

År 2013

Underlag för SA-PGB per månad

Månad	Antagande inkomst	Reducerings- belopp	P-grundande andel	P-grundande ISA	P-grundande ISAAnhörig
Januari	14166	992	1/1	9066	
Februari	14166	992	1/1	9066	
Mars	14166	992	1/1	9066	
April	14166	992	1/1	9066	
Maj	14166	992	1/1	9066	
Juni	14166	992	1/1	9066	
Juli	14166	992	1/1	9066	
Augusti	14166	992	1/1	9066	
September	14166	992	1/1	9066	
Oktober	14166	992	1/1	9066	
November	14166	992	1/1	9066	
December	14166	992	1/1	9066	

5.18 Exempel 12 B

Förlust av allmän pension för den yngre generationen

Den skadade har återgått i arbete och har steglös avräkning av sjukersättning fr.o.m. 2010. Arbetskadeföränta

- Första år med inkomstförlust 1998
- 1/1 förtidspension fr.o.m. 2002
- Arbetskadeföränta, samordningsprocent 50 %
- Steglös avräkning av sjukersättning fr.o.m. 2010
- Hel sjukersättning för 2013, 108 792 kr före steglös avräkning
- Sjukersättning för 2013, 42 555 kr, vilket innebär 39 % av hel sjukersättning
- Arbetskadeföränta 2013, 58 092 kr, Arbetskadeföränta 2014, 58 197 kr
- Inkomsten som oskadad beräknades till

137 600 kr för 1998
142 400 kr för 1999
145 700 kr för 2000
155 100 kr för 2001
160 000 kr för 2002
167 200 kr för 2003
171 300 kr för 2004
175 800 kr för 2005
180 500 kr för 2006
248 500 kr för 2007
262 900 kr för 2008
268 900 kr för 2009
273 600 kr för 2010
286 900 kr för 2011
296 600 kr för 2012
301 000 kr för 2013
307 400 kr för 2014

Inkomst som skadad
175 000 kr för 2013
177 000 kr för 2014

Förlust av allmän pension för den yngre generationen (födda fr.o.m. 1954)

Skada nr Ex 12 B, 2023										Första år med förlust 1998 (AAAA)		ing. PBH första år med förlust år 1998 78 621		Sjukersättning År 2002 100%		annan orsak		sjukersättn.exkl. total % 100%			
Namn										Född 1965-12-01 (AAAA-MM-DD)		1 jan efter fastställeseår 2015-01-01		2013 39%		42 555					
Handläggare										Poängår 30		Fastställelseår 2014 (AAAA)		medelpoäng 2,62		antagande poäng					
fiktivt pensions underl. grundad ink. & ev. oskadad (avrundad)										p-rättsg ink. from 1999 93%		Ålderspension som oskadad				Försäkr.tid		Ålderspension som skadad			
År	PGB	oskadad (avrundad)	ink. from 1999 93%	ing PBH	p-rätt 18,50%	arvs-vinst	index uppräkn.	adm. kostn.	utg PBH	År	PU (PGI+PGB)	ingående PBH	p-rätt 18,50%	arvs-vinst	adm. kostn.	B-PGB PL-PGB S-PGB	index uppräkn.	utg PBH			
1998	0	137 600	137 600	78 621	25 456	0	1 801	0	105 878	1998	141 700	78 621	26 215				1 814	106 649			
1999	0	142 400	132 432	105 878	24 500	0	1 884	22	132 240	1999	113 900	106 649	21 072		22		1 846	129 544			
2000	40 108	145 700	172 801	132 240	31 968	86	4 712	75	168 931	2000	148 300	129 544	27 436	84	73	37 300	4 505	161 496			
2001	40 538	155 100	181 943	168 931	33 659	108	10 750	72	213 376	2001	152 400	161 496	28 194	103	69	37 700	10 065	199 789			
2002	41 720	160 000	187 600	213 376	34 706	116	8 548	129	256 617	2002	184 200	199 789	34 077	109	121	38 800	8 058	241 912			
2003	43 978	167 200	196 396	256 617	36 333	152	7 021	142	299 981	2003	196 000	241 912	36 260	143	134	40 900	6 667	284 848			
2004	0	171 300	159 309	299 981	29 472	180	9 020	203	338 449	2004	178 400	284 848	33 004	171	193		8 702	326 532			
2005	0	175 800	163 494	338 449	30 246	190	11 887	192	380 580	2005	184 000	326 532	34 040	183	185		11 625	372 194			
2006	0	180 500	167 865	380 580	31 055	245	18 401	131	430 151	2006	168 200	372 194	31 117	240	128		18 029	421 452			
2007	0	248 500	231 105	430 151	42 754	369	29 151	207	502 219	2007	167 700	421 452	31 025	362	203		27 893	480 529			
2008	0	262 900	244 497	502 219	45 232	458	1 889	123	549 674	2008	178 200	480 529	32 967	438	118		1 771	515 587			
2009	0	269 900	251 007	549 674	46 436	582	11 102	111	607 684	2009	177 100	515 587	32 764	546	104		10 213	559 005			
2010	0	273 600	254 448	607 684	47 073	648	32 139	211	687 333	2010	179 500	559 005	33 208	596	194		29 070	621 685			
2011	0	286 900	266 817	687 333	49 361	577	27 255	244	764 282	2011	266 600	621 685	49 321	522	221		24 825	696 131			
2012	0	296 600	275 838	764 282	51 030	671	30 165	244	845 904	2012	267 400	696 131	49 469	611	222		27 586	773 575			
2013	0	301 000	279 930	845 904	51 787	998	33 222	262	931 650	2013	268 800	773 575	49 728	913	240		30 469	854 445			
2014	0	307 400	285 882	931 650	52 888	995	36 433	262	1 021 704	2014	270 400	854 445	50 024	913	240		33 470	938 612			

senaste uppdatering	år
prisbasbelopp	2023
inkomstbasbelopp	2023
inkomstindex	2023
förhöjt prisbasbelopp	2023

Oskadad	
Utg PBH år	2014 1 021 704
delningstal	15,9 64 258
Ink.underl+fiktivt / taket år:	2014 307 400 (ink underlag)
år kvar till pension	17,8 5 471 720
	1,08% 59 095
p-rätt som ej beaktats ovan	
ink.grundad pension, oskadad	123 353

Skadad	
Utg PBH år	2014 938 612
delningstal	15,9 59 032
PGI + PGB år	2014 270 400 eventuell
år kvar till pension	17,8 4 813 120 kompen.
	1,16% 55 832 för år
reducering av pensionsrätten	2007
ink.grundad pension, skadad	114 864 0 114 864

upplysning:	Ogift eller därmed jämställd
faktorberäkning, delningstal:	67 år
	1,08% = 18,5% * 0,93 / 15,9
	1,16% = 18,5% / 15,9
delningstal:	67 år 15,9

garantipension	pension (inkl. ev. tillägg)
oskadad	18 296 144 349
skadad	23 522 138 687
Årlig pensionsförlust fr.o.m.	5 662
67 år som ogift / jämställd	

Gift eller därmed jämställd	garantipension	pension (inkl. ev. tillägg)
	oskadad	10 854 136 907
	skadad	16 081 131 245
Årlig pensionsförlust fr.o.m.	5 662	
67 år som gift / jämställd		

Ev. anteckningar
Sjukers 2013, 9 066 x 12 = 108 792
Steglös sjukers 2013, 42 555
42555/108 782 = 39 % inlagt enl. ovan

TN 2023-01-01
Jtskrift 2023-01-03

Skada

Ex 12 B, 2023

Namn

Manuell beräkning av PU för fastställelseåret samt året innan

Förtidspension/sjukbidrag/sjukersättning

år	annan		total	medelpoäng
	skadan	orsak		
2002	100%	0%	100%	2,62
2013	39%	0%	39%	

år	grad total	sjuk-ersättn. (årsbel.)	pens.gr. ink.som skadad	mp+1...	sjuker/0,64...	(PGI+PGB)	max	PU (PGI+PGB) (avrundat)
2013	39%	42 555	175 000	0	61 838	224 588	424 500	
2014	39%	42 459	177 000	0	61 699	226 309	426 750	

Formler

A mp+1 $\rightarrow ((mp+1)*pbb*grad\ sjukers.total*0,93*poängår / 30)$
 B sjukers./064... $\rightarrow (sjukers. / 0,64 * 0,93)$ (Fr.o.m. år 2016: 0,647)

Prisbasbelopp

2013	44 500
2014	44 400

Första år med förlust fastställelseår poängår

1998
2014
30

TN 2023-01-01

Manuell beräkning av PU vid samordnad LAF-livränta för fastställelseåret samt året innan

	2013	2014
pens. grundad ink. skadad * 0,93	162 700	164 600
sjukersättn	42 555	42 268
LAF*0,93	54 000	54 100
PGI	259 255	260 968
avrundat	259 200	260 900

samordningsprocent
50%

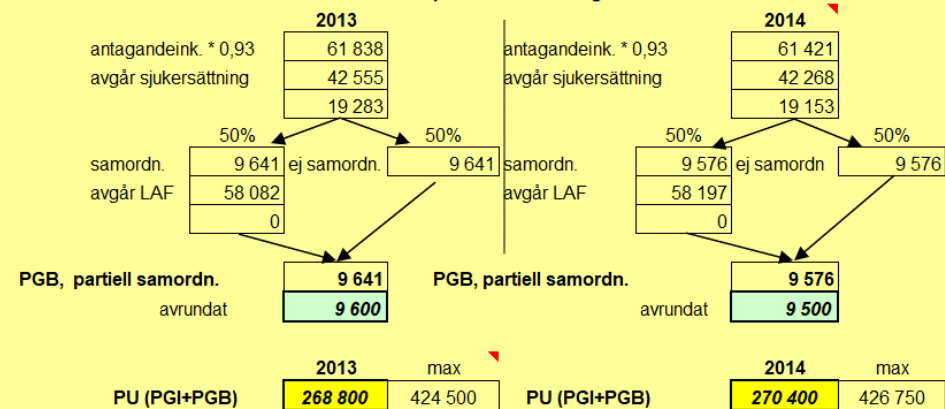
LAF-livränta (årsbel.)	sjuk-ersättn. (årsbel.)	antagande inkomst år	år
58 082	42 555	66 492	2013
58 197	42 268	66 044	2014

PGB vid 100% samordning

	2013	2014
antagande-ink. * 0,93	0	0
avgår		
sjukersättn	0	0
LAF-livränta	0	0
PGB	0	0
avrundat	0	0

↑ formler för antagandeinkomst
 A $(mp+1)*pbb*sjukersättn.total*poängår/30$
 B sjukersättning / 0,64 (Fr.o.m. år 2016: 0,647)

PGB vid partiell samordning



5.18 Exempel 13

Beräknad PU vid fiktiv inkomst

- Skadad år 2002
- Första år med inkomstförlust 2002
- 50 % sjukersättning fr.o.m. januari 2008, 0 % sjukersättning fr.o.m. januari 2010 t.o.m. december 2013 därefter 75 % sjukersättning.

- Inkomst som oskadad

232 600 kr för 2002
217 500 kr för 2003
191 100 kr för 2004
254 700 kr för 2005
262 300 kr för 2006
270 200 kr för 2007
278 300 kr för 2008
286 700 kr för 2009
295 300 kr för 2010
304 700 kr för 2011
315 700 kr för 2012
326 400 kr för 2013
334 200 kr för 2014

- Faktisk inkomst 2011, 184 700 kr
- Faktisk inkomst 2012, 180 600 kr
- Fiktiv inkomst 2011, 250 000 kr
- Fiktiv inkomst 2012, 275 000 kr

Steg 1, Beräkning med faktisk PU

Steg 2, Beräkning av PU för 2011 och 2012 m.h.t. fiktiv inkomst

Steg 3, Slutlig beräkning och åren efter måste läggas in på nytt.

Förlust av allmän pension för den yngre generationen (födda fr.o.m. 1954)

Skada nr
Ex 13, 2023
Namn
Steg 1
Handläggare

Första år med förlust 2002 (AAAA) ing. PBH första år med förlust år 2002 54 563
Född 1975-05-04 (AAAA-MM-DD) 1 jan efter fastställeseår 2015-01-01
Fastställeseår 30 Poängår 2014 (AAAA)

Sjukersättning			sjukersättn.exkl.	
År	skadan	annan orsak	total %	garantiärsät
2008	50%		50%	75 919
2010	0%		0%	0
2014	75%		75%	130 838

År	fiktivt underl. & ev. PGB	pensions grundad ink. oskadad (avrundas)	p-rättsgr ink. from 1999 93%	Ålderspension som oskadad					adm. kostn.	utg PBH	Försäkr.tid	2013 261 600 2014 256 300	PU	Ålderspension som skadad					adm. kostn.	index uppräkn.	utg PBH
				ing PBH	p-rätt 18,50%	arvs-vinst	index uppräkn.	adm. kostn.						utg PBH	ingående PBH	p-rätt 18,50%	arvs-vinst	adm. kostn.			
2002	0	232 600	216 318	54 563	40 019	12	3 258	46	97 806			2002	214 800	54 563	39 738	12	46		3 248	97 515	
2003	0	217 500	202 275	97 806	37 421	37	3 240	64	138 439			2003	202 300	97 515	37 426	37	64		3 233	138 147	
2004	0	191 100	177 723	138 439	32 879	59	4 689	105	175 961			2004	177 700	138 147	32 875	59	105		4 681	175 656	
2005	0	254 700	236 871	175 961	43 821	59	7 084	108	226 818			2005	121 400	175 656	22 459	59	108		6 386	204 452	
2006	0	262 300	243 939	226 818	45 129	109	12 154	84	284 125			2006	161 700	204 452	29 915	98	76		10 475	244 864	
2007	0	270 200	251 286	284 125	46 488	51	20 367	145	350 886			2007	211 000	244 864	39 035	44	125		17 489	301 307	
2008	0	278 300	258 819	350 886	47 882	115	1 375	91	400 167			2008	203 300	301 307	37 611	99	78		1 169	340 107	
2009	0	286 700	266 631	400 167	49 327	175	8 367	84	457 952			2009	244 200	340 107	45 177	149	71		7 171	392 534	
2010	0	295 300	274 629	457 952	50 806	218	24 959	163	533 772			2010	266 600	392 534	49 321	187	140		21 677	463 578	
2011	0	304 700	283 371	533 772	52 424	140	21 675	189	607 823			2011	171 000	463 578	31 635	122	164		18 311	513 483	
2012	0	315 700	293 601	607 823	54 316	285	24 488	193	686 720			2012	168 200	513 483	31 117	241	163		20 141	564 819	
2013	0	326 400	303 552	686 720	56 157	293	27 473	212	770 431			2013	261 600	564 819	48 396	241	174		22 678	635 960	
2014	0	334 200	310 806	770 431	57 499	396	30 621	250	858 698			2014	256 300	635 960	47 416	327	206		25 275	708 771	

senaste uppdatering år
prisbasbelopp 2023
inkomstbasbelopp 2023
inkomstindex 2023
förhöjt prisbasbelopp 2023

Oskadad

Utg PBH år 2014	858 698
delningstal 15,9	54 006
Ink.under+fiktivt / taket år: 2014	334 200 (ink underlag)
år kvar till pension 27,3	9 123 660
	1,08% 98 536
p-rätt som ej beaktats ovan	
ink.grundad pension, oskadad	152 542

Skadad

Utg PBH år 2014	708 771
delningstal 15,9	44 577
PGI + PGB år 2014	256 300 eventuell
år kvar till pension 27,3	6 996 990 kompen.
	1,16% 81 165 för år
reducering av pensionsrätten	
ink.grundad pension, skadad	125 742 0 125 742

uppllysning: Ogift eller därmed jämställd
faktorberäkning, delningstal: 67 år
1,08% = 18,5% * 0,93 / 15,9
1,16% = 18,5% / 15,9
delningstal: 67 år 15,9

garantipension pension (inkl. ev. tillägg)

oskadad	2 125	161 867
skadad	16 573	146 215
Årlig pensionsförlust fr.o.m. 67 år som ogift / jämställd		15 652

Gift eller därmed jämställd

garantipension pension (inkl. ev. tillägg)		
oskadad	0	159 742
skadad	9 132	138 773
Årlig pensionsförlust fr.o.m. 67 år som gift / jämställd		20 968

TN 2023-01-01
Jtskrift 2023-01-03

2022 F 67

Skada

Ex 13, 2023

Namn

Steg 1

Manuell beräkning av PU för fastställelseåret samt året innan

Förtidspension/sjukbidrag/sjukersättning

annan				medelpoäng
år	skadan	orsak	total	
2008	50%	0%	50%	0,00
2010	0%	0%	0%	
2014	75%	0%	75%	

år	grad total	sjuk-ersättn. (årsbel.)	pens.gr. ink.som skadad	mp+1...	sjuker/0,64.. (PGI+PGB)	max	PU
							(PGI+PGB) (avrundat)
2013	0%		281 300	0	0	261 609	424 500
2014	75%	130 838	71 200	0	190 124	256 340	426 750

A B

Formler

A mp+1 \rightarrow $((mp+1)*pbb*grad\ sjukers.total*0,93*poängår / 30)$
 B sjukers./064 ... \rightarrow $(sjukers./0,64 * 0,93)$ (Fr.o.m. år 2016: 0,647)

Prisbasbelopp

2013	44 500
2014	44 400

Första år med förlust fastställelseår poängår

2002
2014
30

TN 2023-01-01

Manuell beräkning av PU vid samordnad LAF-livränta för fastställelseåret samt året innan

pens. grundad ink. skadad * 0,93	2013	2014
	sjukersättn LAF*0,93	
PGI		
avrundat	0	0

samordningsprocent

LAF-livränta (årsbel.)	sjuk-ersättn. (årsbel.)	antagande inkomst år	år	PU
				(PGI+PGB) (avrundat)
B			2013	261 600
B			2014	256 300

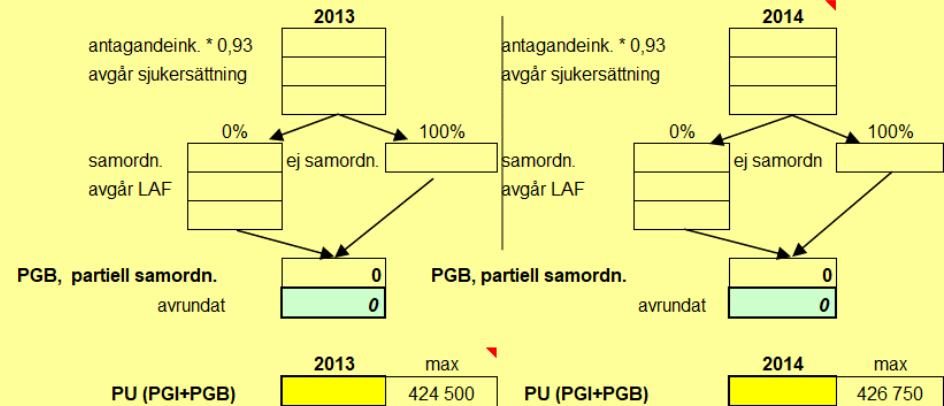
formler för antagandeinkomst

A $(mp+1)*pbb*sjukersättn.total*poängår/30$
 B sjukerättning / 0,64 (Fr.o.m. år 2016: 0,647)

PGB vid 100% samordning

antagande-ink. * 0,93	2013	2014
	avgår	
sjukersättn LAF-livränta		
PGB		
avrundat	0	0

PGB vid partiell samordning



Förlust av allmän pension för den yngre generationen (födda fr.o.m. 1954)

Skada nr
Ex 13, 2023

Namn
Steg 2

Handläggare

Första år med förlust 2002 (AAAA) ing. PBH första år med förlust år 2002 54 563

Född 1975-05-04 (AAAA-MM-DD) 1 jan efter fastställeseår 2013-01-01

Poängår 30 Fastställeseår 2012 (AAAA)

Sjukersättning			sjukersättn.exkl.	
År	skadan	annan orsak	total %	garantiärsät
2008	50%		50%	75 919
2010	0%		0%	0
2014	75%		75%	130 838

År	fiktivt underl. & ev. PGB	pensions grundad ink. (avrundad)	p-rättsgr ink. from 1999 93%	Ålderspension som oskadad						adm. kostn.	Försäkr.tid	2011 232 500 2012 255 700	PU	Ålderspension som skadad					
				ing PBH	p-rätt 18,50%	arvs-vinst	index uppräkn.	adm. kostn.	utg PBH					År	(PGI+PGB)	ingående PBH	p-rätt 18,50%	arvs-vinst	adm. kostn.
2002	0	232 600	216 318	54 563	40 019	12	3 258	46	97 806	2002	214 800	54 563	39 738	12	46	3 248	97 515		
2003	0	217 500	202 275	97 806	37 421	37	3 240	64	138 439	2003	202 300	97 515	37 426	37	64	3 233	138 147		
2004	0	191 100	177 723	138 439	32 879	59	4 689	105	175 961	2004	177 700	138 147	32 875	59	105	4 681	175 656		
2005	0	254 700	236 871	175 961	43 821	59	7 084	108	226 818	2005	121 400	175 656	22 459	59	108	6 386	204 452		
2006	0	262 300	243 939	226 818	45 129	109	12 154	84	284 125	2006	161 700	204 452	29 915	98	76	10 475	244 864		
2007	0	270 200	251 286	284 125	46 488	51	20 367	145	350 886	2007	211 000	244 864	39 035	44	125	17 489	301 307		
2008	0	278 300	258 819	350 886	47 882	115	1 375	91	400 167	2008	203 300	301 307	37 611	99	78	1 169	340 107		
2009	0	286 700	266 631	400 167	49 327	175	8 367	84	457 952	2009	244 200	340 107	45 177	149	71	7 171	392 534		
2010	0	295 300	274 629	457 952	50 806	218	24 959	163	533 772	2010	266 600	392 534	49 321	187	140	21 677	463 578		
2011	0	304 700	283 371	533 772	52 424	140	21 675	189	607 823	2011	232 500	463 578	43 013	122	164	18 732	525 281		
2012	0	315 700	293 601	607 823	54 316	279	24 488	189	686 717	2012	255 700	525 281	47 305	241	163	21 176	593 839		
		326 400									261 600			241	174				
		334 200									256 300			327	206				

senaste uppdatering år

prisbasbelopp 2023

inkomstbasbelopp 2023

inkomstindex 2023

förhöjt prisbasbelopp 2023

Oskadad

Utg PBH år 2012 686 717

delningstal 15,9 **43 190**

Ink.under+fiktiv / taket år: 2012 315 700 (ink underlag)

år kvar till pension 29,3 9 250 010

1,08% **99 900**

p-rätt som ej beaktats ovan

ink.grundad pension, oskadad **143 090**

Skadad

Utg PBH år 2012 593 839

delningstal 15,9 **37 348**

PGI + PGB år 2012 255 700 eventuell

år kvar till pension 29,3 7 492 010 kompen.

1,16% **86 907** för år

reducering av pensionsrätten

ink.grundad pension, skadad **124 256** 0 **124 256**

upplysning:

faktorberäkning, delningstal: 67 år

1,08% = 18,5% * 0,93 / 15,9

1,16% = 18,5% / 15,9

delningstal: 67 år 15,9

Ogift eller därmed jämställd

garantipension pension (inkl. ev. tillägg)

oskadad 5 952 **156 242**

skadad 17 152 **144 108**

Årlig pensionsförlust fr.o.m. **12 134**

67 år som ogift / jämställd

Ev. anteckningar

Ändring PU 2011 p g a fiktiv inkomst 250 000

Ändring PU 2012 p g a fiktiv inkomst 275 000

Gift eller därmed jämställd

garantipension pension (inkl. ev. tillägg)

oskadad 0 **150 290**

skadad 9 778 **136 734**

Årlig pensionsförlust fr.o.m. **13 556**

67 år som gift / jämställd

TN 2023-01-01

Jtskrift 2023-01-03

2022 F 67

Skada

Ex 13, 2023

Namn

Steg 2

Manuell beräkning av PU för fastställelseåret samt året innan

Förtidspension/sjukbidrag/sjukersättning

annan				medelpoäng
år	skadan	orsak	total	
2008	50%	0%	50%	0,00
2010	0%	0%	0%	
2014	75%	0%	75%	

år	grad total	sjuk-ersättn. (årsbel.)	pens.gr. ink.som skadad	mp+1...	sjuker/0,64.. (PGI+PGB)	max	PU
							(PGI+PGB) (avrundat)
2011	0%		250 000	0	0	390 750	232 500
2012	0%		275 000	0	0	409 500	255 700

Formler

A mp+1 → ((mp+1)*pbb*grad sjukers.total*0,93*poängår / 30)
 B sjukers./064 ... → (sjukers./0,64 * 0,93) (Fr.o.m. år 2016: 0,647)

Prisbasbelopp

2011	42 800
2012	44 000

Första år med förlust fastställelseår poängår

2002
2012
30

TN 2023-01-01

Manuell beräkning av PU vid samordnad LAF-livränta för fastställelseåret samt året innan

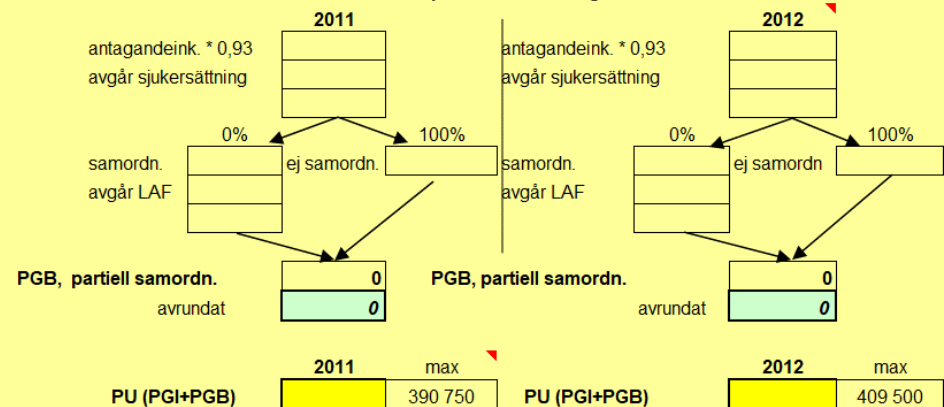
samordningsprocent	pens. grundad	
	2011	2012
	ink. skadad * 0,93	
	sjukersättn	
	LAF*0,93	
	PGI	
	avrundat	0

LAF-livränta (årsbel.)	sjuk-ersättn. (årsbel.)	antagande inkomst år	år	PU
				(PGI+PGB) (avrundat)
B			2011	
B			2012	

↑ formler för antagandeinkomst
 A (mp+1)*pbb*sjukersättn.total*poängår/30
 B sjukersättning / 0,64 (Fr.o.m. år 2016: 0,647)

PGB vid 100% samordning	
2011	2012
antagande-ink. * 0,93	
avgår	
sjukersättn	
LAF-livränta	
PGB	
avrundat	0

PGB vid partiell samordning



Förlust av allmän pension för den yngre generationen (födda fr.o.m. 1954)

Skada nr
Ex 13, 2023
Namn
Steg 3
Handläggare

Första år med förlust 2002 (AAAA) ing. PBH första år med förlust år 2002 54 563
Född 1975-05-04 (AAAA-MM-DD) 1 jan efter fastställeseår 2015-01-01
Fastställeseår 30 Poängår 2014 (AAAA)

Sjukersättning			sjukersättn.exkl.	
År	skadan	annan orsak	total %	garantiärsät
2008	50%		50%	75 919
2010	0%		0%	0
2014	75%		75%	130 838

År	fiktivt underl. & ev. PGB	pensions grundad ink. (avrundad)	p-rättsgr ink. from 1999 93%	Ålderspension som oskadad						Försäkr.tid	2013 261 600 2014 256 300	PU	Ålderspension som skadad					
				ing PBH	p-rätt 18,50%	arvs-vinst	index uppräkn.	adm. kostn.	utg PBH				År	(PGI+PGB)	ingående PBH	p-rätt 18,50%	arvs-vinst	adm. kostn.
2002	0	232 600	216 318	54 563	40 019	12	3 258	46	97 806	2002	214 800	54 563	39 738	12	46	3 248	97 515	
2003	0	217 500	202 275	97 806	37 421	37	3 240	64	138 439	2003	202 300	97 515	37 426	37	64	3 233	138 147	
2004	0	191 100	177 723	138 439	32 879	59	4 689	105	175 961	2004	177 700	138 147	32 875	59	105	4 681	175 656	
2005	0	254 700	236 871	175 961	43 821	59	7 084	108	226 818	2005	121 400	175 656	22 459	59	108	6 386	204 452	
2006	0	262 300	243 939	226 818	45 129	109	12 154	84	284 125	2006	161 700	204 452	29 915	98	76	10 475	244 864	
2007	0	270 200	251 286	284 125	46 488	51	20 367	145	350 886	2007	211 000	244 864	39 035	44	125	17 489	301 307	
2008	0	278 300	258 819	350 886	47 882	115	1 375	91	400 167	2008	203 300	301 307	37 611	99	78	1 169	340 107	
2009	0	286 700	266 631	400 167	49 327	175	8 367	84	457 952	2009	244 200	340 107	45 177	149	71	7 171	392 534	
2010	0	295 300	274 629	457 952	50 806	218	24 959	163	533 772	2010	266 600	392 534	49 321	187	140	21 677	463 578	
2011	0	304 700	283 371	533 772	52 424	140	21 675	189	607 823	2011	232 500	463 578	43 013	122	164	18 732	525 281	
2012	0	315 700	293 601	607 823	54 316	279	24 488	189	686 717	2012	255 700	525 281	47 305	241	163	21 176	593 839	
2013	0	326 400	303 552	686 717	56 157	279	27 473	201	770 425	2013	261 600	593 839	48 396	241	174	23 751	666 053	
2014	0	334 200	310 806	770 425	57 499	378	30 620	238	858 684	2014	256 300	666 053	47 416	327	206	26 387	739 977	

senaste uppdatering år
prisbasbelopp 2023
inkomstbasbelopp 2023
inkomstindex 2023
förhöjt prisbasbelopp 2023

Oskadad

Utg PBH år 2014	858 684
delningstal 15,9	54 005
Ink.underl+fiktiv / taket år: 2014	334 200 (ink underlag)
år kvar till pension 27,3	9 123 660
	1,08% 98 536
p-rätt som ej beaktats ovan	
ink.grundad pension, oskadad	152 541

Skadad

Utg PBH år 2014	739 977
delningstal 15,9	46 539
PGI + PGB år 2014	256 300 eventuell
år kvar till pension 27,3	6 996 990 kompen.
	1,16% 81 165 för år
reducering av pensionsrätten	
ink.grundad pension, skadad	127 705 0 127 705

upplysning: Ogift eller därmed jämställd
faktorberäkning, delningstal: 67 år
1,08% = 18,5% * 0,93 / 15,9
1,16% = 18,5% / 15,9
delningstal: 67 år 15,9

garantipension pension (inkl. ev. tillägg)

oskadad	2 126	161 866
skadad	15 631	147 235
Årlig pensionsförlust fr.o.m. 67 år som ogift / jämställd		14 631

Ev. anteckningar
Ändring PU 2011 p g a fiktiv inkomst 250 000
Ändring PU 2012 p g a fiktiv inkomst 275 000

Gift eller därmed jämställd

garantipension pension (inkl. ev. tillägg)		
oskadad	0	159 741
skadad	8 190	139 794
Årlig pensionsförlust fr.o.m. 67 år som gift / jämställd		19 947

TN 2023-01-01
Jtskrift 2023-01-03

2022 F 67

Skada

Ex 13, 2023

Namn

Steg 3

Manuell beräkning av PU för fastställelseåret samt året innan

Förtidspension/sjukbidrag/sjukersättning

annan				medelpoäng
år	skadan	orsak	total	
2008	50%	0%	50%	0,00
2010	0%	0%	0%	
2014	75%	0%	75%	

år	grad total	sjuk-ersättn. (årsbel.)	pens.gr. ink.som skadad	mp+1...	sjuker/0,64.. (PGI+PGB)	max	PU
							(PGI+PGB) (avrundat)
2013	0%		281 300	0	0	261 609	424 500
2014	75%	130 838	71 200	0	190 124	256 340	426 750

Formler

A mp+1 → ((mp+1)*pbb*grad sjukers.total*0,93*poängår / 30)
 B sjukers./064 ... → (sjukers./0,64 * 0,93) (Fr.o.m. år 2016: 0,647)

Prisbasbelopp

2013	44 500
2014	44 400

Första år med förlust fastställelseår poängår

2002
2014
30

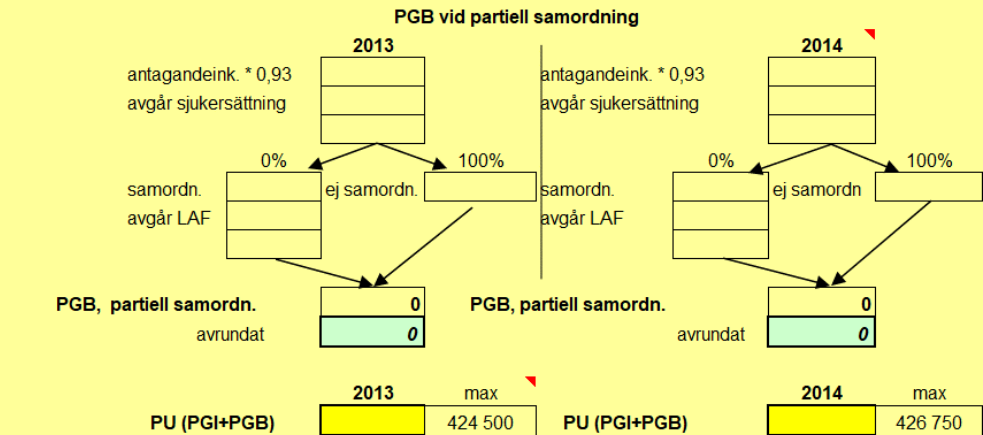
TN 2023-01-01

Manuell beräkning av PU vid samordnad LAF-livränta för fastställelseåret samt året innan

pens. grundad ink. skadad * 0,93	2013	2014
	sjukersättn LAF*0,93	
PGI		
avrundat	0	0

LAF-livränta (årsbel.)	sjuk-ersättn. (årsbel.)	antagande inkomst år	år	PGB vid 100% samordning	
				2013	2014
B			2013	antagande-ink. * 0,93	
B			2014	avgår	
				sjukersättn LAF-livränta	
				PGB	PGB
				avrundat	0

↑ formler för antagandeinkomst
 A (mp+1)*pbb*sjukersättn.total*poängår/30
 B sjukerättning / 0,64 (Fr.o.m. år 2016: 0,647)



5.19 Exempel 14

Beräkning vid uppskjutet uttag och inkomst efter pensionsuttag

- Skadad född 1956
- Skjuter upp uttag av ålderspension till 67 års ålder
- Första år med inkomstförlust 2015
- Arbetar partiellt fram till 2021, varvat med sjukskrivning.
- Skulle ha arbetat fram till 70 år
- Inkomst som oskadad
 - 225 000 kr för 2015
 - 250 000 kr för 2016
 - 275 000 kr för 2017
 - 300 000 kr för 2018
 - 325 000 kr för 2019
 - 350 000 kr för 2020
 - 375 000 kr för 2021
 - 380 000 kr för 2022
 - 385 000 kr för 2023 - 2023 07 31
 - 200 000 kr/år fr.o.m. 2023 08 01 – 2026 07 31

Inkomst som skadad
150 000 för 2021 – 67 år
100 000 fr.o.m. 67 – 70 år

Förlusten 67 – 70 år, 47 983 kr ersätts som engångsbelopp i förtid. Från 70 års ålder, förlust avr 17 800 kr/år fr.o.m. 2026 08 01 och livsvarigt.

Förturst av allmän pension för den yngre generationen (födda fr.o.m. 1954)

Skada nr: Exempel 14
 Namn: _____
 Handläggare: _____

Första år med förlust: 2015 (AAAA) ing. PBH första år med förlust: 2015 (2 089 145)
 Född: 1956-08-29 (AAAA-MM-DD) 1 jan efter fastställeseår: 2022-01-01
 Poängår: 2021 (AAAA) Fastställelseår: 2021 (AAAA)

Sjukersättning
 År skadan: _____ annan orsak: _____ sjukersättn. total %: _____ sjukersättn. exkl. garantiersätt: _____
 medelpoäng: _____ antagande poäng: _____

År	fiktivt underf. & ev. PGB	pensions grundad inkomskadad (avrundad)	p-rättsgr inkomskadad 1999-93%	Ålderspension som oskadad					Försäkr tid 2020 2021	PU (PGI+PGB)	Ålderspension som skadad					B-PGB PL-PGB S-PGB	index uppräkn utg PBH
				ing PBH	p-rätt 18,50%	avs-vinst	index uppräkn	adm kostn			utg PBH	ingående PBH	p-rätt 18,50%	avs-vinst	adm kostn		
2015	0	225 000	209 250	2 089 145	38 711	8 148	78 963	638	2 214 329	2015	122 000	2 089 145	22 570	8 148	638	78 366	2 197 591
2016	0	250 000	232 500	2 214 329	43 013	21 720	84 251	727	2 362 586	2016	134 000	2 197 591	24 790	21 556	722	82 953	2 326 168
2017	0	275 000	255 750	2 362 586	47 314	14 415	89 621	772	2 513 164	2017	148 300	2 326 168	27 436	14 193	760	87 532	2 454 568
2018	0	300 000	279 000	2 513 164	51 615	16 479	95 423	829	2 675 852	2018	150 000	2 454 568	27 750	16 095	810	92 360	2 589 964
2019	0	325 000	302 250	2 675 852	55 916	17 229	101 624	824	2 849 796	2019	152 000	2 589 964	28 120	16 676	798	97 401	2 731 362
2020	0	350 000	325 500	2 849 796	60 218	22 970	108 425	917	3 040 492	2020	155 000	2 731 362	28 675	22 015	879	102 846	2 884 019
2021	0	375 000	203 438	3 040 492	37 636	14 496	114 327	15	3 206 936	2021	86 800	2 884 019	16 058	13 750	14	107 717	3 021 530

senaste uppdatering	år	2023
prisbasbelopp	2023	
inkomstbasbelopp	2023	
inkomstindex	2023	
förhöjt prisbasbelopp	2023	

Oskadad	Utg PBH år 2021	3 206 936
	delningstal	17,0
	Ink. under+fiktivt / taket år: 2021	375 000 (ink underlag)
	år kvar till pension	0
	p-rätt som ej beaktats ovan	1,01%
	ink grundad pension, oskadad	188 643

Skadad	Utg PBH år 2021	3 021 530
	delningstal	17,0
	PGI + PGB år 2021	86 800
	år kvar till pension	0
	reducering av pensionsrätten	1,09% for år 2007
	ink grundad pension, skadad	177 737

upplysning: Ogift eller därmed jämställd garantipension pension (inkl. ev. tillägg)

faktorberäkning, delningstal: 65 år	oskadad	0	193 743
1,01% = 18,5% * 0,93 / 17,	skadad	0	184 637
1,09% = 18,5% / 17,	Årlig pensionsförlust fr.o.m. 65 år som ogift / jämställd		

Ev. anteckningar

Gift eller därmed jämställd garantipension pension (inkl. ev. tillägg)

oskadad	0	193 743
skadad	0	184 637
Årlig pensionsförlust fr.o.m. 65 år som gift / jämställd		

TN 2023-01-01
 Jtskrift 2023-01-18

Inkomster efter 65/67 år (uppskjutet uttag)

Skriv in pensionsålder: 66, 67, 68, 69 eller 70

skada nr.

Exempel 14

Namn

Handläggare

pensionsålder

67

delningstal

15,9

uppllysning

1,08% = 18,5% * 0,93 / 15,9

1,16% = 18,5% / 15,9

född

1956-08-29

pensionsdag

2021-08-29

fastställelseår

2021

pensionsrätt

fr.o.m. t.o.m.

2021-08-01 2023-08-29

67 år

Oskadad

Inkomstpension

utg PBH	deln.tal	t.o.m.2021
3 206 936	15,9	201 694

totalt
t.o.m 65 år
201 694

fast.st.år till 65 år	ink.underl.	summa	%	t.o.m 65 år
0,00	375 000	0	1,0800%	0

ink.pension som oskadad

år	ink.underlag årsbelopp	inkomst tak	1,0800%	år	ink.underlag årsbelopp	inkomst tak	1,0800%
from pens. 2021	375 000	550 000	1 688				
2022	380 000	572 581	4 104				
2023	385 000	599 194	2 426				
			8 217				0

Skadad

Inkomstpension

utg PBH	deln tal	t.o.m.2021
3 021 530	15,9	190 033

totalt
t.o.m 65 år
190 033

fast.st.år till 65 år	PGI+PGB	t.o.m 65 år	1,1600%
0,00	86 800	0	0

ink.pension som skadad

år	ink. underlag årsbelopp	inkomst tak	1,0800%	år	ink. underlag årsbelopp	inkomst tak	1,0800%
from pens. 2021	150 000	550 000	675				
2022	150 000	572 581	1 620				
2023	150 000	599 194	945				
			3 240				0

GARANTIPENSION

IP oskadad	210 811	inkl.ink.pens.tillägg
IP skadad	197 173	inkl.ink.pens.tillägg

År	2021
PBB	47 600
försäkringstid	40
PBB 40-dels beräknad	47 600

Ogift

	garanti-pension	pension+garantip.
Oskadad	0	210 811
Skadad	0	197 173
	skillnad	13 638

Gift

	garanti-pension	pension+garantip.
Oskadad	0	210 811
Skadad	0	197 173
	skillnad	13 638

OSKADAD

OGIFT

GIFT

garantipension	0	garantipension	0
----------------	---	----------------	---

SKADAD

OGIFT

GIFT

garantipension	0	garantipension	0
----------------	---	----------------	---

Arlig pensionsförlust fr.o.m.: 67 år

Ogift

13 638

Gift

13 638

Utskriftsdatum

2023-01-18

Flik: inkomst efter 65/67 år, uppskjutet uttag

TN 2023-01-01

Inkomst efter pensionsuttag

Skada nr.
 Exempel 14
 Namn
 Handläggare

Pensionsålder:	67	2023-08-29	del av år	pensionsrätt
Arbete till åldern:	70 år	2026-08-29	5/12	2023-08-29
			7/12	2026-07-31

År	arbetsink.			del av år	inkomst förlust	omräknings procent	oskadad	skadad	skillnad	ogift	gift	
	inkomst tak	per år oskadad	skadad							5 682	5 682	
2023	599 194	200 000	100 000	5/12	41 667	1,08%	900	450	450	6 132	6 132	
2024	599 194	200 000	100 000	1	100 000	1,12%	2 240	1 120	1 120	15 208	15 208	
2025	599 194	200 000	100 000	1	100 000	1,17%	2 340	1 170	1 170	16 378	16 378	
2026	599 194	200 000	100 000	7/12	58 333	1,22%	1 423	712	712	10 265	10 265	
							3 år	Summa		6 903	3 452	
							inkomstpension vid 67 år				209 911	193 273
							Summa				216 814	196 725

Ersätts som engångsbelopp

OGIFT

IPT	0	3 300
delsumma	216 814	200 025
garantipension	0	0
Summa	216 814	200 025

Årlig förlust för ogift 16 789 kr

GIFT

IPT	0	3 300
delsumma	216 814	200 025
garantipension	0	0
Summa	216 814	200 025

Årlig förlust för gift 16 789 kr

Ev. kommentarer

Utskriftsdatum 2023-01-18

